

# INFORME AVANCE PDL 2017 - 2020

Junio 30 de 2019

LOCALIDAD:

Santa Fe

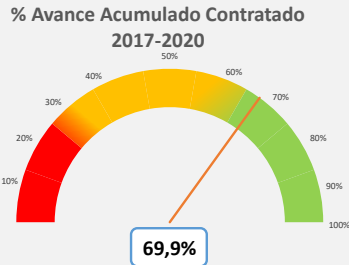


BOGOTÁ MEJOR PARA TODOS

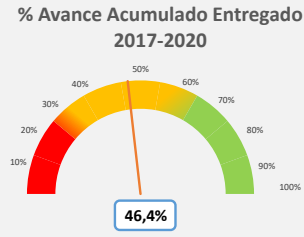
SECRETARÍA DE PLANEACIÓN

Dirección de planes de Desarrollo y Fortalecimiento Local - SDP

## AVANCE DEL PLAN DE DESARROLLO



Este porcentaje corresponde al avance total de cada Plan de Desarrollo Local según lo contratado.

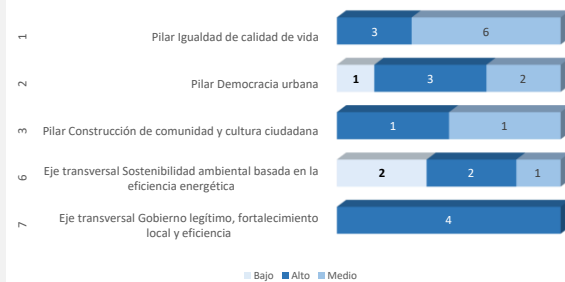


Este porcentaje corresponde al avance total de cada Plan de Desarrollo Local según los bienes o servicios entregados.

Vigencia corte	Apropiación POAI	Apropiación Disponible	Compromisos	Giros
2019_2	\$26.297	\$26.297	\$8.399	\$2.730
			<b>31,94%</b>	<b>10,38%</b>

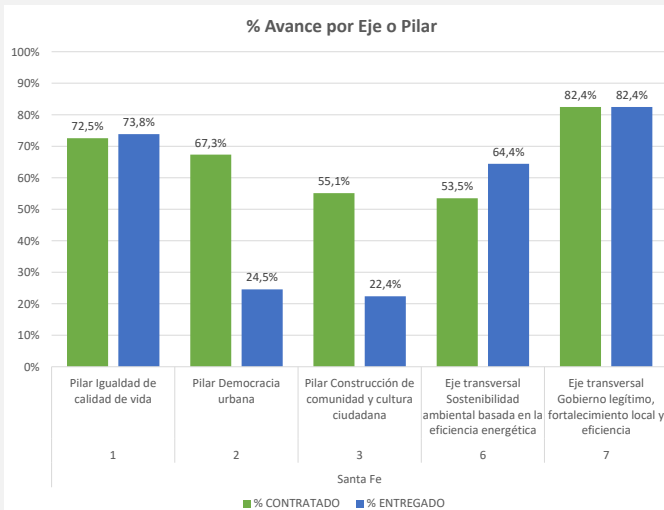
No de Metas 26

### # Metas y nivel de avance

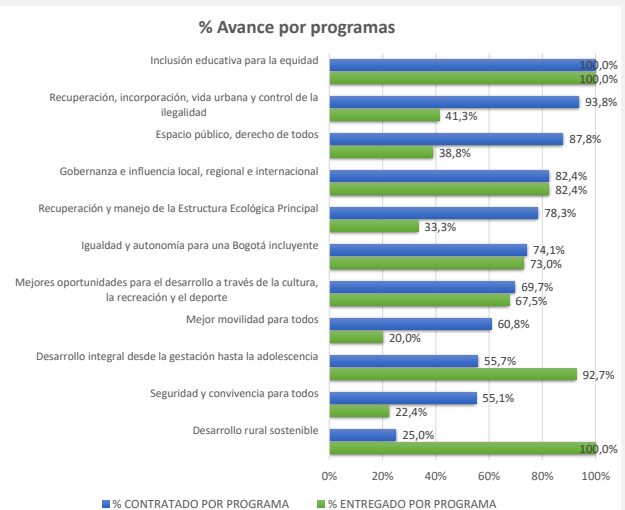


Este dato corresponde al número de metas con nivel de avance alto, medio y bajo, según eje o pilar del PDL.

## AVANCE POR ESTRUCTURA DEL PLAN



Este porcentaje corresponde al avance del Plan de Desarrollo Local frente al Pilar o Eje. Su cálculo tiene en cuenta tanto el avance contratado como entregado.



Este porcentaje corresponde al avance del Plan de Desarrollo Local frente a cada uno de los programas que lo integran.

# INFORME AVANCE PDL 2017 - 2020

Junio 30 de 2019



BOGOTÁ MEJOR PARA TODOS

SECRETARÍA DE PLANEACIÓN

LOCALIDAD:

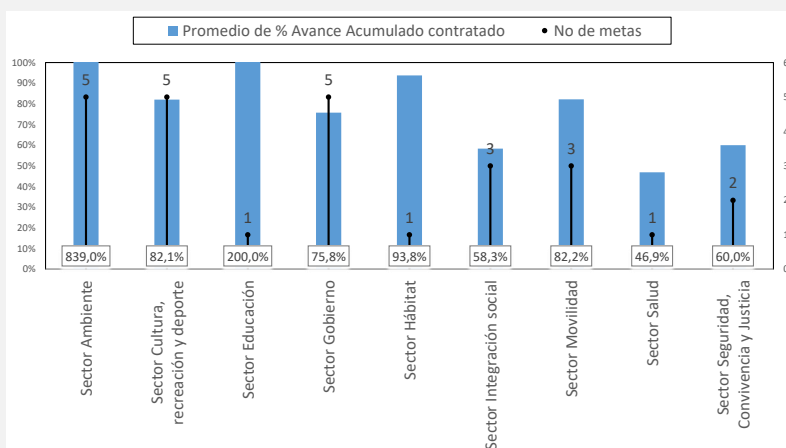
Santa Fe

Dirección de planes de Desarrollo y Fortalecimiento Local - SDP

## AVANCE POR SECTOR

SECTOR	Compromisos 2017	Compromisos 2018	Compromisos 2019	Compromisos 2020	Total. Compromisos 2017-2020	% Compromisos 2017-2020
Sector Movilidad	\$10.969	\$11.054	\$369	-	\$22.392	37,2%
Sector Gobierno	\$4.761	\$6.825	\$4.004	-	\$15.590	25,9%
Sector Integración social	\$2.216	\$3.815	\$3.395	-	\$9.426	15,7%
Sector Cultura, recreación y deporte	\$3.583	\$3.818	\$236	-	\$7.636	12,7%
Sector Seguridad, Convivencia y Justicia	\$1.016	\$1.319	\$211	-	\$2.546	4,2%
Sector Ambiente	\$547	\$524	\$84	-	\$1.155	1,9%
Sector Salud	\$128	\$377	\$47	-	\$552	0,9%
Sector Hábitat	\$216	\$270	\$54	-	\$540	0,9%
Sector Educación	\$110	\$180	-	-	\$290	0,5%
<b>TOTALES</b>	<b>\$23.547</b>	<b>\$28.182</b>	<b>\$8.399</b>	<b>-</b>	<b>\$60.128</b>	<b>100,0%</b>

Compromisos en millones de pesos



La Gráfica calcula el promedio de avance contratado de las metas por cada uno de los sectores, así mismo visibiliza la cantidad de metas asociadas.

## AVANCE POR LÍNEA DE INVERSIÓN FRENTE AL TOTAL DEL PRESUPUESTO

Anexos Línea de inversión	% POAI 2017	% Compromisos 2017	% POAI 2018	% Compromisos 2018	% POAI 2019	% Compromisos 2019	% POAI 2020	% Compromisos 2020
<b>Anexo 1 (85%)</b>	<b>85,8%</b>	<b>86,9%</b>	<b>85,9%</b>	<b>87,3%</b>	<b>79,5%</b>	-	-	-
Atención a población vulnerable_Subsidio C	17,0%	7,7%	15,0%	12,4%	15,9%	-	-	-
Gestión pública local	9,8%	14,1%	15,4%	15,6%	9,6%	-	-	-
Inspección, vigilancia y control - IVC	4,0%	4,3%	3,8%	7,2%	3,7%	-	-	-
Malla vial, espacio público y peatonal	40,0%	46,6%	37,6%	39,2%	39,2%	-	-	-
Parques	10,0%	9,9%	9,4%	8,2%	7,3%	-	-	-
Seguridad y convivencia	5,0%	4,3%	4,7%	4,7%	3,8%	-	-	-
<b>Anexo 2 (15%)</b>	<b>14,2%</b>	<b>13,1%</b>	<b>14,1%</b>	<b>12,7%</b>	<b>20,5%</b>	-	-	-
Atención a población vulnerable	1,0%	1,0%	1,9%	1,8%	1,6%	-	-	-
Dotación	1,8%	1,7%	1,4%	1,3%	1,3%	-	-	-
Eventos artísticos, culturales y deportivos	1,1%	1,3%	1,4%	1,2%	1,3%	-	-	-
Participación	3,7%	2,7%	2,7%	2,4%	6,6%	-	-	-
Procesos de formación artística, cultural y deportiva	4,0%	4,0%	3,9%	4,2%	6,4%	-	-	-
Protección y recuperación de los recursos ambientales	2,6%	2,3%	2,7%	1,9%	3,3%	-	-	-

Las líneas de inversión local determinan una orientación estratégica de las inversiones que se podrán realizar en el horizonte del Plan de Desarrollo Local. Esta tabla permite calcular el porcentaje de cada una de las líneas de inversión local respecto al POAI de la vigencia, así como los porcentajes de los compromisos presupuestales.

# INFORME AVANCE PDL 2017 - 2020

Junio 30 de 2019



BOGOTÁ  
MEJOR  
PARA TODOS

SECRETARÍA DE  
PLANEACIÓN

LOCALIDAD:

Santa Fe

Dirección de planes de Desarrollo y Fortalecimiento Local - SDP

Anexos Línea de inversión	POAI 2017	Compromisos 2017	POAI 2018	Compromisos 2018	POAI 2019	Compromisos 2019	POAI 2020	Compromisos 2020	Tasa de variación				
									2017	2018	2019	2020	
<b>Anexo 1 (85%)</b>	<b>\$19.980</b>	<b>\$20.464</b>	<b>\$24.476</b>	<b>\$24.603</b>	<b>\$20.916</b>	<b>\$7.083</b>	-	-					<b>2,4%</b>
Atención a población vulnerable_Subsidio C	\$3.958	\$1.825	\$4.284	\$3.489	\$4.188	\$3.395	-	-					-53,9%
Gestión pública local	\$2.282	\$3.308	\$4.397	\$4.391	\$2.530	\$1.819	-	-					44,9%
Inspección, vigilancia y control - IVC	\$931	\$1.022	\$1.071	\$2.031	\$978	\$1.153	-	-					9,7%
Malla vial, espacio público y peatonal	\$9.315	\$10.969	\$10.709	\$11.054	\$10.300	\$369	-	-					17,8%
Parques	\$2.329	\$2.323	\$2.677	\$2.319	\$1.920	\$137	-	-					-0,3%
Seguridad y convivencia	\$1.164	\$1.016	\$1.339	\$1.319	\$1.000	\$211	-	-					-12,7%
<b>Anexo 2 (15%)</b>	<b>\$3.308</b>	<b>\$3.083</b>	<b>\$4.016</b>	<b>\$3.579</b>	<b>\$5.382</b>	<b>\$1.316</b>	-	-					<b>-6,8%</b>
Atención a población vulnerable	\$238	\$231	\$530	\$517	\$420	\$47	-	-					-2,9%
Dotación	\$423	\$397	\$410	\$366	\$330	-	-	-					-6,1%
Eventos artísticos, culturales y deportivos	\$249	\$307	\$410	\$327	\$345	-	-	-					23,1%
Participación	\$867	\$647	\$766	\$673	\$1.747	\$1.086	-	-					-25,4%
Procesos de formación artística, cultural y deportiv	\$921	\$954	\$1.120	\$1.171	\$1.680	\$99	-	-					3,5%
Protección y recuperación de los recursos ambient	\$609	\$547	\$780	\$524	\$860	\$84	-	-					-10,1%

Compromisos en millones de pesos

Esta tabla permite visualizar el presupuesto de cada una de las líneas de inversión local respecto al POAI de la vigencia y sus compromisos presupuestales. Así mismo, calcula el porcentaje de variación de cada línea de inversión con relación a lo establecido inicialmente en el POAI y los compromisos realizados al cierre de la vigencia.

## AVANCE POR PROYECTO DE INVERSIÓN

Código Proyecto	Nombre Proyecto	AVANCE CONTRATADO	AVANCE ENTREGADO	Compromisos 2017	Compromisos 2018	Compromisos 2019	Compromisos 2020	Total Compromisos 2017 2020
3-3-1-15-01-02-1314-00	CUIDANDO MIS PRIMEROS PASOS	55,7%	92,7%	\$391	\$326	-	-	\$717
3-3-1-15-01-03-1315-00	SANTA FE POR UNA VEJEZ DIGNA	75,0%	75,0%	\$1.825	\$3.489	\$3.395	-	\$8.709
3-3-1-15-01-03-1316-00	SANTA FE INCLUYENTE	46,9%	10,9%	\$128	\$377	\$47	-	\$552
3-3-1-15-01-07-1317-00	MEJORANDO AMBIENTES DE APRENDIZAJE PARA TODOS	100,0%	100,0%	\$110	\$180	-	-	\$290
3-3-1-15-01-11-1318-00	UNA LOCALIDAD ARTÍSTICA, DEPORTIVA, CULTURAL Y VITAL PARA TODOS	69,7%	67,5%	\$1.260	\$1.499	\$99	-	\$2.858
3-3-1-15-02-15-1319-00	SANTA FE TERRITORIO LEGAL	93,8%	41,3%	\$216	\$270	\$54	-	\$540
3-3-1-15-02-17-1320-00	MEJORES PARQUES PARA LA INTEGRACIÓN SOCIAL	100,0%	43,8%	\$2.323	\$2.319	\$137	-	\$4.779
3-3-1-15-02-17-1321-00	CONSTRUYENDO ESPACIOS PARA LA GENTE	12,5%	8,3%	\$159	\$243	\$1.027	-	\$1.429
3-3-1-15-02-18-1322-00	POR UN ESPACIO PUBLICO MEJOR PARA TODOS	60,8%	20,0%	\$10.969	\$11.054	\$369	-	\$22.392
3-3-1-15-03-19-1323-00	SANTA FE, TERRITORIO SEGURO	55,1%	22,4%	\$1.016	\$1.319	\$211	-	\$2.546
3-3-1-15-06-38-1324-00	RENATURALIZANDO LAS ZONAS VERDES DE SANTA FE	78,3%	33,3%	\$301	\$474	\$47	-	\$822
3-3-1-15-06-41-1325-00	SANTA FE POR UNA RURALIDAD EMPRENDEDORA Y TECNIFICADA	25,0%	100,0%	\$247	\$50	\$37	-	\$333
3-3-1-15-07-45-1326-00	SANTA FE AL DÍA	79,6%	79,6%	\$4.114	\$6.151	\$2.918	-	\$13.184
3-3-1-15-07-45-1327-00	VOZ PARA TODOS	100,0%	100,0%	\$488	\$430	\$60	-	\$977

Compromisos en millones de pesos