

INFORME AVANCE PDL 2017 - 2020

Junio 30 de 2017



BOGOTÁ MEJOR PARA TODOS

SECRETARÍA DE PLANEACIÓN

LOCALIDAD:

Santa Fe

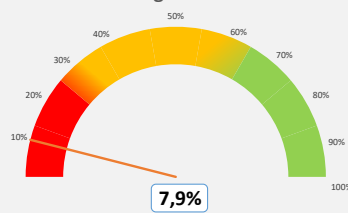
Dirección de planes de Desarrollo y Fortalecimiento Local - SDP

Elegir Localidad

Antonio Nariño	Barrios Unidos
Bosa	Chapinero
Ciudad Bolívar	Engativá
Fontibón	Kennedy
La Candelaria	Los Mártires
Puente Aranda	Rafael Uribe Uribe
San Cristóbal	Santa Fe
Suba	Sumapaz
Teusaquillo	Tunjuelito
Usaquén	Usme

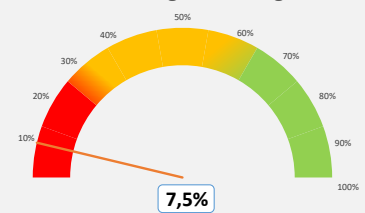
AVANCE DEL PLAN DE DESARROLLO

% Avance según lo Contratado



Este porcentaje corresponde al avance total de cada Plan de Desarrollo Local según lo contratado.

% Avance según lo Entregado

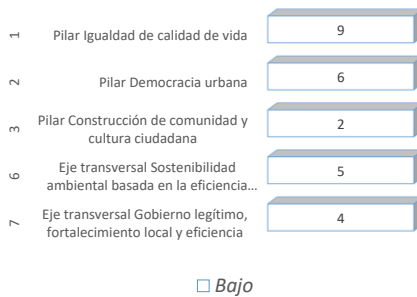


Este porcentaje corresponde al avance total de cada Plan de Desarrollo Local según los bienes o servicios entregados.

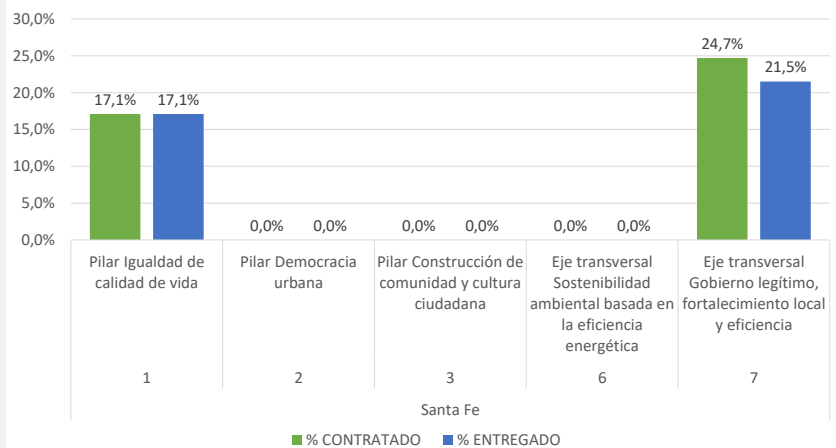
de metas PDL

26

METAS Y NIVEL DE AVANCE



% Avance por Eje o Pilar



Este porcentaje corresponde al avance del Plan de Desarrollo Local frente al Pilar o Eje. Su cálculo tiene en cuenta tanto el avance contratado como entregado.

Apropiación POAI 2017

\$23.287.141.000

Compromisos

Giros

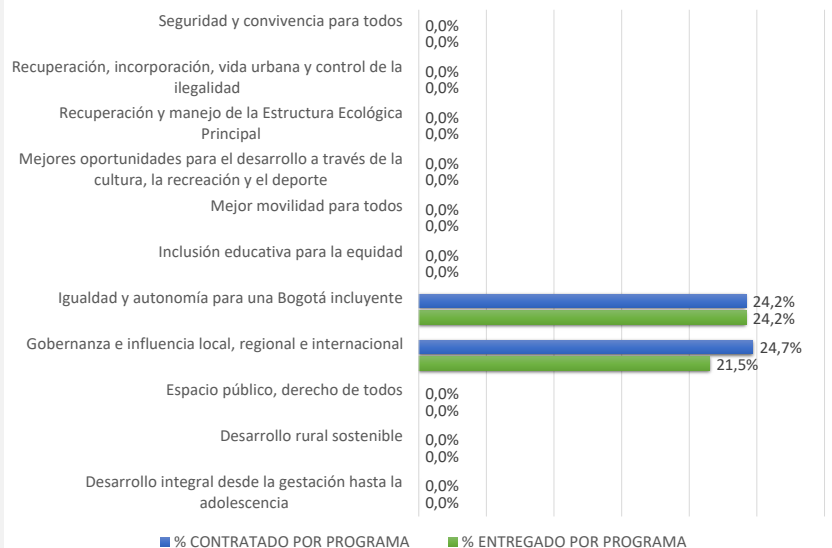
\$ 3.493.225.553

\$ 886.885.452

15,0%

3,8%

AVANCE DE PROGRAMAS



Este porcentaje corresponde al avance del Plan de Desarrollo Local frente a cada uno de los programas que lo integran.

INFORME AVANCE PDL 2017 - 2020

Junio 30 de 2017



BOGOTÁ MEJOR PARA TODOS

SECRETARÍA DE PLANEACIÓN

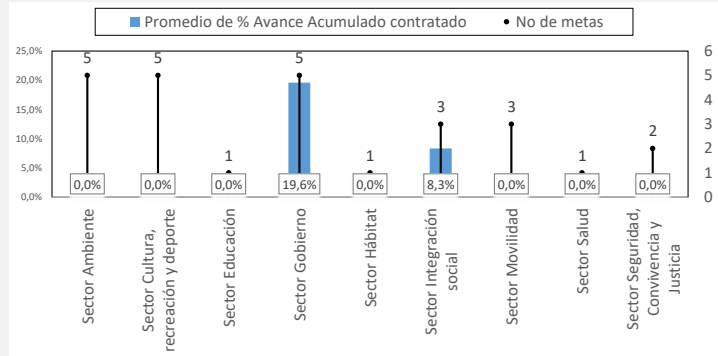
LOCALIDAD:

Santa Fe

Dirección de planes de Desarrollo y Fortalecimiento Local - SDP

AVANCE POR SECTOR

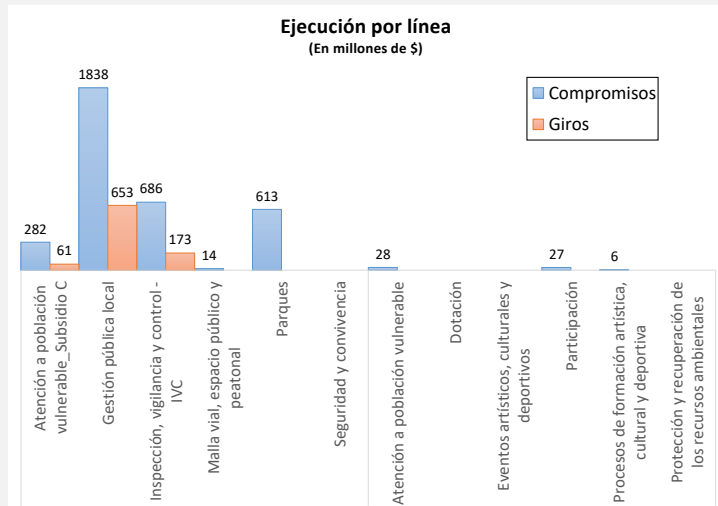
SECTOR	% Apropiación POAI 2017	Total Compromisos	Total Giros
Sector Movilidad	40,00%	\$ 14.150.000	\$ 0
Sector Integración social	18,72%	\$ 282.123.760	\$ 60.638.059
Sector Gobierno	16,59%	\$ 2.550.735.831	\$ 826.247.393
Sector Cultura, recreación y deporte	15,03%	\$ 618.663.962	\$ 0
Sector Seguridad, Convivencia y Justicia	5,00%	\$ 0	\$ 0
Sector Ambiente	2,62%	\$ 0	\$ 0
Sector Hábitat	0,93%	\$ 0	\$ 0
Sector Salud	0,56%	\$ 27.552.000	\$ 0
Sector Educación	0,56%	\$ 0	\$ 0
TOTALES	100,00%	\$ 3.493.225.553	\$ 886.885.452



La Gráfica calcula el promedio de avance contratado de las metas por cada uno de los sectores, a la vez que visibiliza la cantidad de metas asociadas.

AVANCE POR LÍNEA DE INVERSIÓN

Anexos Línea de inversión	% Apropiación POAI 2017
Anexo 1 (85%)	85,80%
Atención a población vulnerable_Subsidio C	16,99%
Gestión pública local	9,80%
Inspección, vigilancia y control - IVC	4,00%
Malla vial, espacio público y peatonal	40,00%
Parques	10,00%
Seguridad y convivencia	5,00%
Anexo 2 (15%)	14,20%
Atención a población vulnerable	1,02%
Dotación	1,82%
Eventos artísticos, culturales y deportivos	1,07%
Participación	3,72%
Procesos de formación artística, cultural y deportiva	3,96%
Protección y recuperación de los recursos ambientales	2,62%



La Gráfica establece el presupuesto comprometido al respectivo corte por cada Línea de Inversión Local. Hay que recordar que las líneas de inversión determinan una orientación estratégica de las inversiones que se podrán realizar en el horizonte del Plan de Desarrollo Local.

AVANCE POR PROYECTO DE INVERSIÓN

Código Proyecto	Nombre Proyecto	AVANCE CONTRATADO	Compromisos	AVANCE ENTREGADO	Giros
3-3-1-15-01-02-1314-00	CUIDANDO MIS PRIMEROS PASOS	0,0%	\$ 0	0,0%	\$ 0
3-3-1-15-01-03-1315-00	SANTA FE POR UNA VEJEZ DIGNA	25,0%	\$282.123.760	25,0%	\$60.638.059
3-3-1-15-01-03-1316-00	SANTA FE INCLUYENTE	0,0%	\$27.552.000	0,0%	\$ 0
3-3-1-15-01-07-1317-00	MEJORANDO AMBIENTES DE APRENDIZAJE PARA TODOS	0,0%	\$ 0	0,0%	\$ 0
3-3-1-15-01-11-1318-00	UNA LOCALIDAD ARTÍSTICA, DEPORTIVA, CULTURAL Y VITAL PARA TODOS	0,0%	\$6.000.000	0,0%	\$ 0
3-3-1-15-02-15-1319-00	SANTA FE TERRITORIO LEGAL	0,0%	\$ 0	0,0%	\$ 0
3-3-1-15-02-17-1320-00	MEJORES PARQUES PARA LA INTEGRACIÓN SOCIAL	0,0%	\$612.663.962	0,0%	\$ 0
3-3-1-15-02-17-1321-00	CONSTRUYENDO ESPACIOS PARA LA GENTE	0,0%	\$ 0	0,0%	\$ 0
3-3-1-15-02-18-1322-00	POR UN ESPACIO PUBLICO MEJOR PARA TODOS	0,0%	\$14.150.000	0,0%	\$ 0
3-3-1-15-03-19-1323-00	SANTA FE, TERRITORIO SEGURO	0,0%	\$ 0	0,0%	\$ 0
3-3-1-15-06-38-1324-00	RENATURALIZANDO LAS ZONAS VERDES DE SANTA FE	0,0%	\$ 0	0,0%	\$ 0
3-3-1-15-06-41-1325-00	SANTA FE POR UNA RURALIDAD EMPRENDEDORA Y TECNIFICADA	0,0%	\$ 0	0,0%	\$ 0
3-3-1-15-07-45-1326-00	SANTA FE AL DÍA	25,0%	\$2.524.130.478	25,0%	\$826.247.393
3-3-1-15-07-45-1327-00	VOZ PARA TODOS	22,9%	\$26.605.353	0,0%	\$ 0