INFORME AVANCE PDL 2021 - 2024

Septiembre 30 de 2022

LOCALIDAD: **Santa Fe**

AVANCE DEL PLAN DE DESARROLLO LOCAL

% Avance Acumulado Contratado

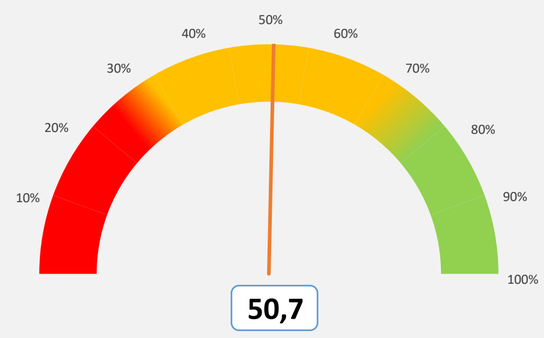

Este porcentaje corresponde al avance total de cada Plan de Desarrollo Local según lo contratado.

% Avance Acumulado Entregado

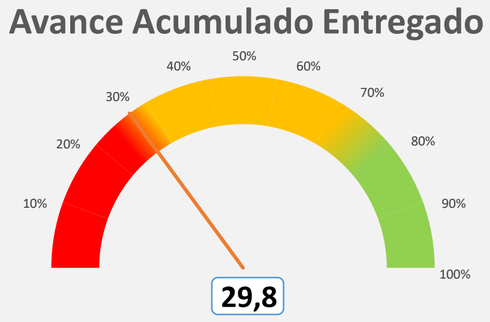

Este porcentaje corresponde al avance total de cada Plan de Desarrollo Local según los bienes o servicios entregados.

Vigencia corte	Apropiación POAI	Apropiación Disponible
2022_3	$35.587	$36.562

Compromisos	Giros
$10.517	$5.485
28,76%	**15,00%**

No de Metas **64**

Metas y nivel de avance

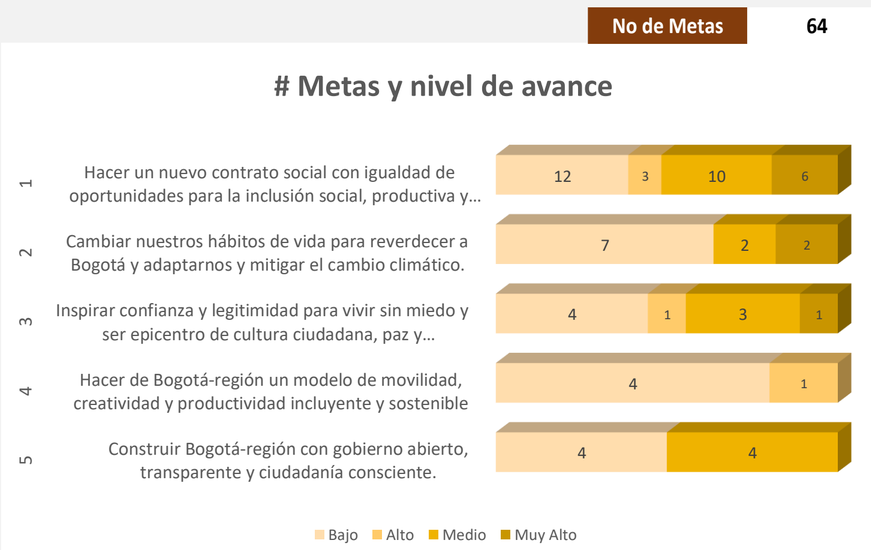

Este dato corresponde al número de metas con nivel de avance muy alto, alto, medio y bajo, según el propósitodel PDL.

AVANCE POR ESTRUCTURA DEL PLAN

% Avance por Propósito

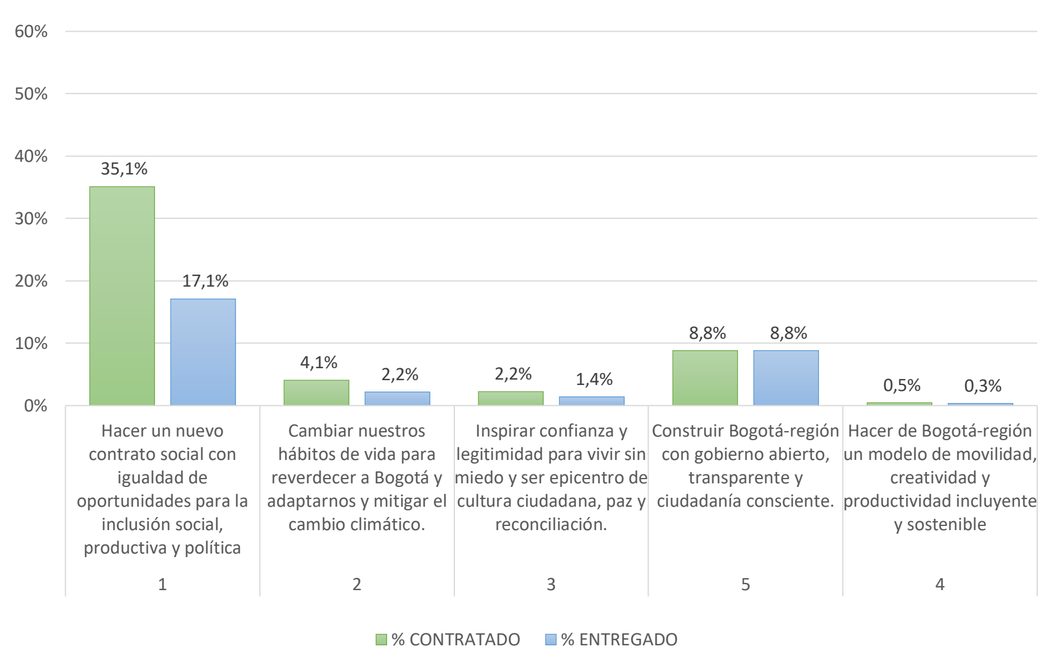

Este porcentaje corresponde al avance del Plan de Desarrollo Local frente a cadaPropósito. Su cálculo tiene en cuenta tanto el avance contratado como entregado.

% Avance por programas

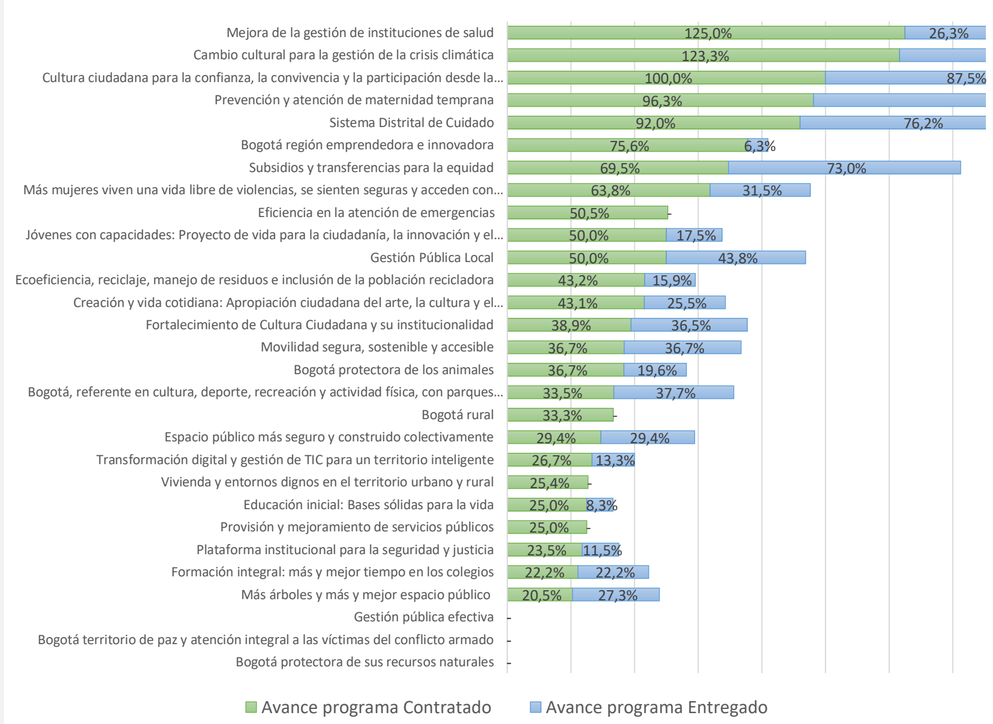

Este porcentaje corresponde al avance del Plan de Desarrollo Local frente a cada uno de los programas que lo integran.

INFORME AVANCE PDL 2021 - 2024

Septiembre 30 de 2022

LOCALIDAD: **Santa Fe**

AVANCE POR SECTOR

SECTOR	Compromisos 2021	Compromisos 2022	Compromisos 2023	Compromisos 2024	Compromisos 2021-2024	% Compromisos 2021-2024
GOBIERNO	$5.550	$2.789	-	-	$8.338	24,0%
HÁBITAT	$1.257	$5.221	-	-	$6.479	18,7%
INTEGRACIÓN SOCIAL	$6.002		-	-	$6.002	17,3%
AMBIENTE	$1.231	$1.853	-	-	$3.084	8,9%
EDUCACIÓN	$2.575		-	-	$2.575	7,4%
CULTURA, RECREACIÓN Y DEPORTE	$2.370		-	-	$2.370	6,8%
DESARROLLO ECONÓMICO, INDUSTRIA Y TURISMO	$1.340		-	-	$1.340	3,9%
MOVILIDAD	$1.106	$78	-	-	$1.184	3,4%
SEGURIDAD, CONVIVENCIA Y JUSTICIA	$503	$400	-	-	$903	2,6%
MUJERES	$876		-	-	$876	2,5%
GESTIÓN PÚBLICA	$474	$176	-	-	$650	1,9%
SALUD	$588		-	-	$588	1,7%
AMBIENTE / DESARROLLO ECONÓMICO	$319		-	-	$319	0,9%
TOTALES	**$24.190**	**$10.517**	**-**	**-**	**$34.707**	**100,0%**

Compromisos en millones de pesos

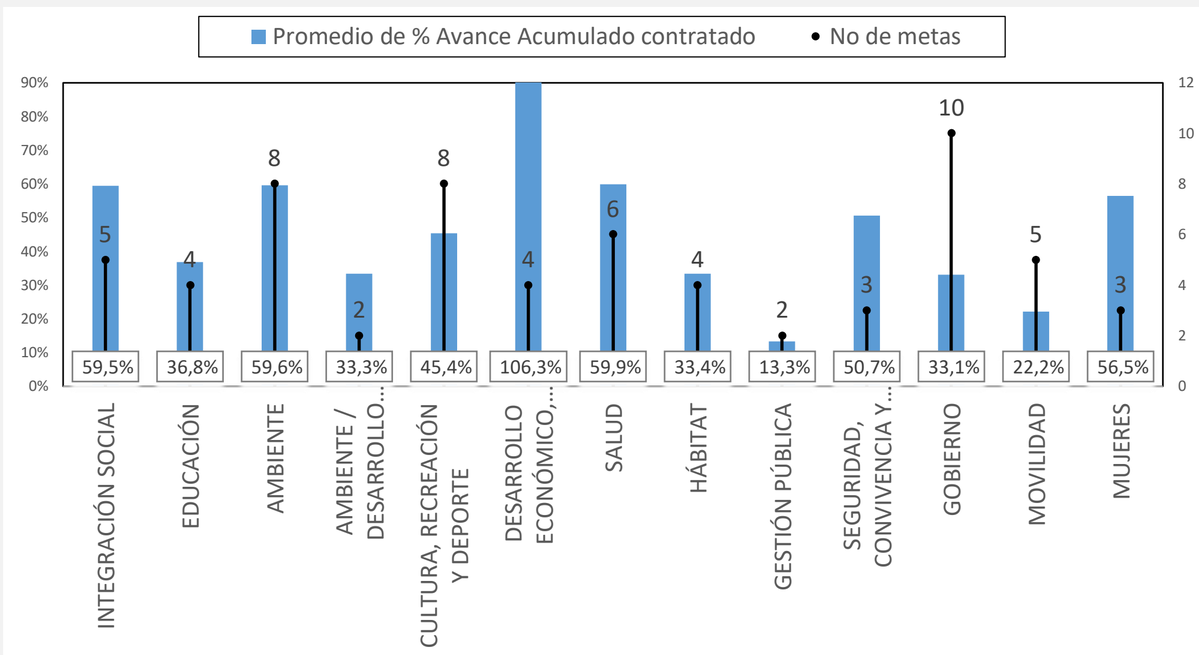

La Gráfica calcula el promedio de avance contratado de las metas por cada uno de los sectores, así mismo visibiliza la cantidad de metas asociadas.

AVANCE POR LÍNEA DE INVERSIÓN FRENTE AL TOTAL DEL PRESUPUESTO

Anexos Linea de inversión	POAI 2021	%_POAI 2021	Compromisos 2021	%_Compromisos 2021	POAI 2022	Compromisos 2022
1_Inflexible 45%	**$11.578**	**45,9%**	**$12.201**	**50,4%**	**$14.477**	**$692**
Gestión pública local	$3.015	12,0%	$3.112	12,9%	$3.527	$692
Sistema Bogotá Solidaria (20%)	$5.044	20,0%	$5.888	24,3%	$6.489	-
Educación superior y primera infancia (10%)	$2.521	10,0%	$2.356	9,7%	$2.959	-
Inspección, vigilancia y control	$998	4,0%	$846	3,5%	$1.502	-
2_Presupuestos Participativos 50%	**$12.936**	**51,3%**	**$11.382**	**47,1%**	**$19.624**	**$9.507**
Inversiones ambientales sostenibles	$1.648	6,5%	$1.472	6,1%	$994	$2.219
Ruralidad	$1.930	7,7%	$1.809	7,5%	$2.011	$5.031
Infraestructura	$2.736	10,8%	$2.234	9,2%	$8.951	$349
Desarrollo social y cultural	$5.179	20,5%	$4.527	18,7%	$5.565	$1.908
Desarrollo de la Economía Local	$1.443	5,7%	$1.340	5,5%	$2.103	-
3_Flexible 5%	**$710**	**2,8%**	**$607**	**2,5%**	**$1.487**	**$318**
Condiciones de salud	$690	2,7%	$588	2,4%	$1.467	-
Participación ciudadana y construcción de confianza.	$20	0,1%	$19	0,1%	$20	$318

Compromisos en millones de pesos

Las líneas de inversión local determinan una orientación estratégica de las inversiones que se podrán realizar en el horizonte del Plan de Desarrollo Local. Esta tabla presenta el porcentaje de cada una de las líneas de inversión local respecto al POAI de la vigencia, así como los porcentajes de los compromisos presupuestales respecto al corte trimestral.

INFORME EJECUTIVO AVANCE METAS PDL 2021-2024

Septiembre 30 de 2022

Dirección de planes de Desarrollo y Fortalecimiento Local - SDP

Localidad: Santa Fe

*Recursos en millones de pesos

Cód Eje	Cód Programa	Código Proyecto	Meta PDL	Tipo de anualización	Año_corte	Magnitud programada POAI 2021	Magnitud contratada 2021	Magnitud entregada 2021	Magnitud contratada 2022	Magnitud entregada 2022	Magnitud contratada 2023	Magnitud entregada 2023	Magnitud contratada 2024	Magnitud entregada 2024	Avance acum. contratado (%)	Avance acum. Entregado (%)	Apropiación inicial POAI vigencia	Compromisos 2021	Giros 2021	Compromisos 2022	Compromisos 2023	Compromisos 2024
1	1	2081	Beneficiar 2500 personas mayores con apoyo económico tipo C	Constante	2022_3	2.500,0	2.500,0	2.500,0	2.500,0	2.500,0	-	-	-	-	50,0%	50,0%	$4.636	$4.261	$4.194		-	-
1	1	2081	Atender 1776 hogares con apoyos que contribuyan al ingreso mínimo garantizado.	Constante	2022_3	1.140,0	7.086,0	7.086,0	7.086,0	8.946,0	-	-	-	-	199,5%	225,7%	$1.853	$1.627	$1.627		-	-
1	6	2188	Dotar 1 Centro de Desarrollo comunitario.	Suma	2022_3	-	-	-	-	-	-	-	-	-	-	-	-				-	-
1	6	2188	Apoyar 50 Mipymes y/o emprendimientos culturales y creativos.	Suma	2022_3	13,0	13,0	11,0	13,0	-	-	-	-	-	52,0%	22,0%	$366	$276	$276		-	-
1	6	2188	Promover en 50 Mipymes y/o emprendimientos procesos de reconversión hacia actividades sostenibles.	Suma	2022_3	-	-	-	-	-	-	-	-	-	-	-	$391				-	-
1	6	2188	Promover en 50 Mipymes y/o emprendimientos la transformación empresarial y/o productiva.	Suma	2022_3	12,0	30,0	30,0	30,0	-	-	-	-	-	120,0%	60,0%	$751	$610	$488		-	-
1	6	2188	Revitalizar 60 Mipymes y/o emprendimientos potencializadas dentro de las aglomeraciones económicas que fomentan el empleo y/o nuevas actividades económicas.	Suma	2022_3	15,0	122,0	122,0	30,0	-	-	-	-	-	253,3%	203,3%	$595	$454	$286		-	-
1	6	2188	Dotar 10 Sedes de atención a la primera infancia y/o adolescencia (Jardines infantiles).	Suma	2022_3	-	-	-	-	-	-	-	-	-	-	-	-				-	-
1	6	2188	Vincular 500 mujeres cuidadoras a estrategias de cuidado.	Suma	2022_3	125,0	240,0	805,0	-	-	-	-	-	-	48,0%	161,0%	$322	$258	-		-	-
1	6	2188	Formar 1.200 personas en prevención de violencia intrafamiliar y/o violencia sexual.	Suma	2022_3	300,0	575,0	617,0	-	-	-	-	-	-	47,9%	51,4%	$181	$114	-		-	-
1	6	2188	Beneficiar 650 personas con discapacidad a través de Dispositivos de Asistencia Personal - Ayudas Técnicas (no incluidas en los Planes de Beneficios).	Suma	2022_3	163,0	70,0	77,0	145,0	-	-	-	-	-	33,1%	13,8%	$456	$211	-		-	-
1	6	2188	Vincular 200 personas con discapacidad, cuidadores y cuidadoras, en actividades alternativas de salud.	Suma	2022_3	50,0	80,0	80,0	80,0	-	-	-	-	-	80,0%	40,0%	$90	$56	-		-	-
1	6	2188	Vincular 500 personas a las acciones y estrategias de reconocimiento de los saberes ancestrales en medicina.	Suma	2022_3	-	-	-	-	-	-	-	-	-	-	-	$260				-	-
1	6	2188	Vincular 800 personas a las acciones desarrolladas desde los dispositivos de base comunitaria en respuesta al consumo de SPA.	Suma	2022_3	200,0	200,0	218,0	-	-	-	-	-	-	25,0%	27,3%	$189	$108	-		-	-
1	7	2204	Vincular 800 personas en acciones complementarias de la estrategia territorial de salud.	Suma	2022_3	200,0	200,0	210,0	800,0	-	-	-	-	-	125,0%	26,3%	$180	$84	$17		-	-
1	8	2064	Vincular 800 personas a las acciones y estrategias para la prevención del embarazo adolescente.	Suma	2022_3	200,0	770,0	888,0	-	-	-	-	-	-	96,3%	111,0%	$292	$128	$13		-	-
1	12	2102	Implementar 4 Proyectos para el desarrollo integral de la primera infancia y la relación escuela, familia y comunidad.	Suma	2022_3	1,0	1,0	0,3	-	-	-	-	-	-	25,0%	8,3%	$529	$448	-		-	-
1	14	2091	Dotar 9 sedes educativas urbanas y rurales.	Suma	2022_3	2,0	2,0	2,0	-	-	-	-	-	-	22,2%	22,2%	$267	$219	-		-	-
1	17	2095	Beneficiar 80 personas con apoyo para la educación superior.	Suma	2022_3	20,0	20,0	20,0	20,0	-	-	-	-	-	50,0%	25,0%	$2.080	$1.654	$1.654		-	-
1	17	2095	Beneficiar 60 estudiantes de programas de educación superior con apoyo de sostenimiento para la permanencia.	Suma	2022_3	15,0	15,0	-	15,0	-	-	-	-	-	50,0%	-	$350	$254	$254		-	-
1	19	2112	Mejorar 130 viviendas de interés social rurales.	Suma	2022_3	43,0	33,0	-	-	-	-	-	-	-	25,4%	-	$588	$476	-		-	-
1	20	2100	Vincular 18.000 personas en actividades recreo-deportivas comunitarias.	Suma	2022_3	4.500,0	760,0	2.126,0	1.445,0	1.200,0	-	-	-	-	12,3%	18,5%	$770	$428	$65		-	-
1	20	2100	Capacitar 1.400 personas en los campos deportivos.	Suma	2022_3	350,0	540,0	541,0	540,0	540,0	-	-	-	-	77,1%	77,2%	$318	$163	-		-	-
1	21	2110	Realizar 24 eventos de promoción de actividades culturales.	Suma	2022_3	6,0	14,0	13,0	4,0	1,0	-	-	-	-	75,0%	58,3%	$470	$490	$270		-	-
1	21	2110	Otorgar 60 estímulos de apoyo al sector artístico y cultural.	Suma	2022_3	15,0	24,0	15,0	15,0	-	-	-	-	-	65,0%	25,0%	$249	$304	$191		-	-
1	21	2110	Capacitar 1.400 personas en los campos artísticos, interculturales, culturales y/o patrimoniales.	Suma	2022_3	350,0	350,0	360,0	360,0	-	-	-	-	-	50,7%	25,7%	$318	$230	$230		-	-
1	21	2110	Intervenir 8 sedes culturales con dotación y/o adecuación.	Suma	2022_3	2,0	-	-	-	-	-	-	-	-	-	-	$408				-	-

INFORME EJECUTIVO AVANCE METAS PDL 2021-2024

Septiembre 30 de 2022

Dirección de planes de Desarrollo y Fortalecimiento Local - SDP

Localidad: Santa Fe

*Recursos en millones de pesos

Cód Eje/Pilar	Cód Programa	Código Proyecto	Meta PDL	Tipo de anualización	Año_corte	Magnitud programada POAI 2021	Magnitud contratada 2021	Magnitud entregada 2021	Magnitud contratada 2022	Magnitud entregada 2022	Magnitud contratada 2023	Magnitud entregada 2023	Magnitud contratada 2024	Magnitud entregada 2024	Avance acum. contratado (%)	Avance acum. Entregado (%)	Apropiación inicial POAI vigencia	Compromisos 2021	Giros 2021	Compromisos 2022	Compromisos 2023	Compromisos 2024
1	21	2310	Intervenir 8 sedes culturales con dotación y/o																			
1	23	2308	Apoyar 60 predios rurales con asistencia técnica agropecuaria y/o ambiental.	Suma	2022_3	10,0	10,0	-	-	-	-	-	-	-	16,7%	-	$289	$160	-		-	-
1	23	2308	Vincular 60 hogares y/o unidades productivas a procesos productivos y de comercialización en el sector rural.	Suma	2022_3	10,0	30,0	-	-	-	-	-	-	-	50,0%	-	$289	$160	-		-	-
1	24	2323	Financiar 64 proyectos del sector cultural y creativo.	Suma	2022_3	16,0	16,0	7,0	21,0	-	-	-	-	-	57,8%	10,9%	$589	$267	$267		-	-
1	24	2323	Implementar 5 acciones de fomento para la agricultura urbana.	Suma	2022_3	1,0	3,0	-	2,0	-	-	-	-	-	100,0%	-	$285	$173	$1		-	-
2	27	2322	Implementar 10 PROCEDAS	Suma	2022_3	5,0	19,0	16,0	-	-	-	-	-	-	190,0%	160,0%	-	$332	-		-	-
2	27	2322	Intervenir 6.500 m2 de jardinería y coberturas verdes.	Suma	2022_3	3.250,0	3.250,0	2.990,0	-	-	-	-	-	-	50,0%	46,0%	-	$125	$3		-	-
2	28	2317	Intervenir 20 hectáreas con procesos de restauración, rehabilitación o recuperación ecológica.	Suma	2022_3	-	-	-	-	-	-	-	-	-	-	-	$110				-	-
2	30	2319	Realizar 4 acciones efectivas para el fortalecimiento de las capacidades locales para la respuesta a emergencias y desastres.	Suma	2022_3	4,0	4,0	-	-	-	-	-	-	-	100,0%	-	-	$290	-		-	-
2	30	2319	Desarrollar 1 intervenciones para la reducción del riesgo y adaptación al cambio climático.	Suma	2022_3	-	-	-	-	-	-	-	-	-	-	-	-				-	-
2	33	2138	Mantener 5.000 árboles urbanos y/o rurales.	Suma	2022_3	-	-	-	-	-	-	-	-	-	-	-	$240				-	-
2	33	2138	Intervenir 12 Parques vecinales y/o de bolsillo con acciones de mejoramiento, mantenimiento y/o dotación.	Suma	2022_3	4,0	3,0	4,0	-	-	-	-	-	-	25,0%	33,3%	$595	$488	-		-	-
2	34	2074	Atender 15.000 animales en urgencias, brigadas médico-veterinarias, acciones de esterilización, educación y adopción.	Suma	2022_3	3.500,0	3.500,0	2.459,0	2.000,0	487,0	-	-	-	-	36,7%	19,6%	$200	$311	$28	$1.853	-	-
2	37	2129	Fortalecer 4 acueductos veredales con asistencia, intervenir técnica u organizativa.	Suma	2022_3	1,0	1,0	-	-	-	-	-	-	-	25,0%	-	$240	$196	-	$4.409	-	-
2	38	2131	Capacitar 1.200 personas en separación en la fuente y reciclaje.	Suma	2022_3	300,0	300,0	322,0	300,0	-	-	-	-	-	50,0%	26,8%	$159	$242	-	$366	-	-
2	38	2131	Realizar 3 acciones con energías alternativas para el área rural.	Suma	2022_3	1,0	1,0	-	-	-	-	-	-	-	33,3%	-	-	$343	-	$447	-	-
3	39	2137	Vincular 500 personas a procesos de construcción de memoria, verdad, reparación integral a víctimas, paz y reconciliación.	Suma	2022_3	-	-	-	-	-	-	-	-	-	-	-	$120				-	-
3	40	2161	Capacitar 1020 personas para la construcción de ciudadanía y desarrollo de capacidades para el ejercicio de derechos de las mujeres.	Suma	2022_3	510,0	510,0	246,0	-	-	-	-	-	-	50,0%	24,1%	-	$326	-		-	-
3	40	2161	Vincular 1.800 personas en acciones para la prevención del feminicidio y la violencia contra la mujer.	Suma	2022_3	450,0	1.289,0	642,0	-	-	-	-	-	-	71,6%	35,7%	$366	$292	$49		-	-
3	43	2128	Implementar 2 estrategias de atención de movilizaciones y aglomeraciones en el territorio a través de equipos de gestores de convivencia bajo el direccionamiento estratégico de la Secretaría de Seguridad, Convivencia y Justicia.	Suma	2022_3	1,0	1,0	1,0	1,0	0,8	-	-	-	-	100,0%	87,5%	$455	$257	$202	$400	-	-
3	45	2130	Realizar 4 acuerdos para el uso del EP con fines culturales, deportivos, recreacionales o de mercados temporales.	Suma	2022_3	2,0	2,0	2,0	-	-	-	-	-	-	50,0%	50,0%	-	$361	$0	$331	-	-
3	45	2130	Realizar 4 acuerdos para la promover la formalización de vendedores informales a círculos económicos productivos de la ciudad.	Suma	2022_3	1,0	1,0	1,0	-	-	-	-	-	-	25,0%	25,0%	$300	$234	-	$93	-	-
3	45	2130	Realizar 2 acuerdos para la vinculación de la ciudadanía en los programas adelantados por el IDRD y acuerdos con vendedores informales o estacionarios.	Suma	2022_3	-	-	-	-	-	-	-	-	-	-	-	$411				-	-
3	48	2163	Atender 750 personas en estrategias de acceso a la justicia integral en la ciudad.	Suma	2022_3	375,0	390,0	191,0	-	-	-	-	-	-	52,0%	25,5%	-	$247	-		-	-
3	48	2163	Suministrar 48 dotaciones tecnológicas a organismos de seguridad.	Suma	2022_3	16,0	-	-	-	-	-	-	-	-	-	-	$450				-	-
4	49	2145	Intervenir 2.200 metros cuadrados de elementos del sistema de espacio público peatonal con acciones de construcción y/o conservación.	Suma	2022_3	-	-	-	-	-	-	-	-	-	-	-	$949				-	-
4	49	2145	Intervenir 2.000 metros cuadrados de Puentes vehiculares y/o peatonales de escala local sobre cuerpos de agua con acciones de construcción y/o conservación.	Suma	2022_3	-	-	-	-	-	-	-	-	-	-	-	$509				-	-
4	49	2145	Intervenir 0,5 Kilómetros-carril de malla vial urbana (local y/o intermedia) con acciones de construcción y/o conservación.	Suma	2022_3	0,3	0,4	0,4	-	-	-	-	-	-	86,0%	86,0%	$1.942	$915	$547		-	-
4	49	2145	Intervenir 1 Kilómetros-carril de malla vial rural con acciones de construcción y/o conservación	Suma	2022_3	-	-	-	-	-	-	-	-	-	-	-	$400			$78	-	-
4	49	2145	Intervenir 1.600 metros lineales de Ciclo-infraestructura con acciones de construcción y/o conservación.	Suma	2022_3	400,0	400,0	400,0	-	-	-	-	-	-	25,0%	25,0%	-	$191	$114		-	-
5	54	2114	Operativizar 60 Centros de Acceso Comunitario en zonas rurales y/o apartadas.	Suma	2022_3	15,0	16,0	8,0	-	-	-	-	-	-	26,7%	13,3%	$605	$474	-	$176	-	-
5	55	2156	Intervenir 24 sedes de salones comunales.	Suma	2022_3	6,0	6,0	6,0	1,0	-	-	-	-	-	29,2%	25,0%	$3.882	$421	-	$271	-	-
5	55	2156	Capacitar 1.000 personas a través de procesos de formación para la participación de manera virtual y presencial.	Suma	2022_3	250,0	273,0	193,0	-	-	-	-	-	-	27,3%	19,3%	$80	$157	-	$1.084	-	-
5	55	2156	Fortalecer 120 Organizaciones, JAC e Instancias de participación ciudadana.	Suma	2022_3	30,0	60,0	61,0	-	-	-	-	-	-	50,0%	50,8%	$166	$400	$22		-	-
5	56	2136	Construir 1 sedes administrativas locales.	Constante	2022_3	1,0	-	-	-	-	-	-	-	-	-	-	$1			$443	-	-
5	57	1822	Realizar 1 rendición de cuentas anuales.	Constante	2022_3	1,0	1,0	1,0	1,0	1,0	-	-	-	-	50,0%	50,0%	$20	$19	$4	$318	-	-
5	57	2105	Realizar 4 estrategias de fortalecimiento institucional.	Suma	2022_3	1,0	1,0	1,0	1,0	0,8	-	-	-	-	50,0%	43,8%	$3.526	$3.112	$2.683	$249	-	-
5	57	2105	Realizar 4 acciones de inspección, vigilancia y control.	Suma	2022_3	1,0	1,0	1,0	1,0	0,8	-	-	-	-	50,0%	43,8%	$1.502	$846	$745		-	-

Objetivos de Desarrollo Sostenible (ODS) FDL

Septiembre 30 de 2022

Localidad Santa Fe

*Cifras en millones de pesos

Recursos 2021-2024 Esferas ODS

COD	Esferas ODS	Compromisos 2021	Compromisos 2022	Compromisos 2023	Compromisos 2024
1	Las Personas	$10.466		-	-
2	La Paz	$5.746	$2.475	-	-
3	La Prosperidad	$6.533	$2.821	-	-
4	El Planeta	$1.445	$5.221	-	-
Total general		**$24.190**	**$10.517**	**-**	**-**

Compromisos en millones de pesos

Porcentaje de recursos comprometidos 2021-2024 ODS

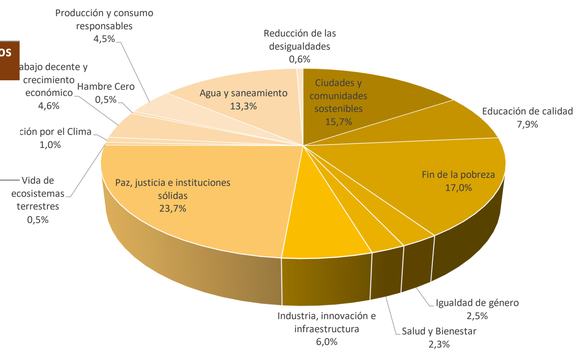

Recursos ODS del FDL por vigencia

Cod	Nombre_ODS	Compromisos 2021	Compromisos 2022	Compromisos 2023	Compromisos 2024
1	Fin de la pobreza	$5.888	-	-	-
2	Hambre Cero	$160	-	-	-
3	Salud y Bienestar	$805	-	-	-
4	Educación de calidad	$2.738	-	-	-
5	Igualdad de género	$876	-	-	-
6	Agua y saneamiento	$196	$4.409	-	-
8	Trabajo decente y crecimiento económico	$1.606	-	-	-
9	Industria, innovación e infraestructura	$1.389	$697	-	-
10	Reducción de las desigualdades	$211	-	-	-
11	Ciudades y comunidades sostenibles	$3.326	$2.124	-	-
12	Producción y consumo responsables	$757	$813	-	-
13	Acción por el Clima	$332	-	-	-
15	Vida de ecosistemas terrestres	$160	-	-	-
16	Paz, justicia e instituciones sólidas	$5.746	$2.475	-	-
Total general		**$24.190**	**$10.517**	**-**	**-**

Compromisos en millones de pesos

Esferas ODS	Codigo_ ODS	Nombre_ODS	Cod_meta ODS	Nombre Meta ODS	Código Proyecto	Meta proyecto	Apropiacion inicial POAI 2021	Compromisos 2021	Apropiación inicial 2022	Compromisos 2022	Apropiación inicial POAI 2023	Compromisos 2023	Apropiación inicial POAI 2024	Compromisos 2024	Giros 2021
Las Personas	1	Fin de la pobreza	1.2	De aquí a 2030, reducir al menos a la mitad la proporción de hombres, mujeres y niños de todas las edades que viven en la pobreza en todas sus dimensiones con arreglo a las definiciones nacionales	2081	Atender 1776 hogares con apoyos que contribuyan al ingreso mínimo garantizado.	$570	$1.627	$1.853		-	-	-	-	$1.627
Las Personas	1	Fin de la pobreza	1.2	De aquí a 2030, reducir al menos a la mitad la proporción de hombres, mujeres y niños de todas las edades que viven en la pobreza en todas sus dimensiones con arreglo a las definiciones nacionales	2081	Beneficiar 2500 personas mayores con apoyo económico tipo C	$4.474	$4.261	$4.636		-	-	-	-	$4.194
Las Personas	1	Fin de la pobreza	1.2	De aquí a 2030, reducir al menos a la mitad la proporción de hombres, mujeres y niños de todas las edades que viven en la pobreza en todas sus dimensiones con arreglo a las definiciones nacionales	2188	Dotar 10 Sedes de atención a la primera infancia y/o adolescencia (jardines infantiles).	-		-		-	-	-	-	
Las Personas	4	Educación de calidad	4.2	De aquí a 2030, asegurar que todas las niñas y todos los niños tengan acceso a servicios de atención y desarrollo en la primera infancia y educación preescolar de calidad, a fin de que estén preparados para la enseñanza primaria.	2102	Implementar 4 Proyectos para el desarrollo integral de la primera infancia y la relación escuela, familia y comunidad.	$470	$448	$529		-	-	-	-	-
Las Personas	4	Educación de calidad	4.3	De aquí a 2030, asegurar el acceso igualitario de todos los hombres y las mujeres a una formación técnica, profesional y superior de calidad, incluida la enseñanza universitaria.	2095	Beneficiar 60 estudiantes de programas de educación superior con apoyo de sostenimiento para la permanecía.	$297	$254	$350		-	-	-	-	$254
Las Personas	4	Educación de calidad	4.3	De aquí a 2030, asegurar el acceso igualitario de todos los hombres y las mujeres a una formación técnica, profesional y superior de calidad, incluida la enseñanza universitaria.	2095	Beneficiar 80 personas con apoyo para la educación superior.	$1.754	$1.654	$2.080		-	-	-	-	$1.654
Las Personas	4	Educación de calidad	4.7	De aquí a 2030, asegurar que todos los alumnos adquieran los conocimientos teóricos y prácticos necesarios para promover el desarrollo sostenible, entre otras cosas mediante la educación para el desarrollo sostenible y los estilos de vida sostenibles, los derechos humanos, la igualdad de género, la promoción de una cultura de paz y no violencia, la ciudadanía mundial y la valoración de la diversidad cultural y la contribución de la cultura al desarrollo sostenible	2091	Dotar 9 sedes educativas urbanas y rurales.	$230	$219	$267		-	-	-	-	-
Las Personas	4	Educación de calidad	4.7	De aquí a 2030, asegurar que todos los alumnos adquieran los conocimientos teóricos y prácticos necesarios para promover el desarrollo sostenible, entre otras cosas mediante la educación para el desarrollo sostenible y los estilos de vida sostenibles, los derechos humanos, la igualdad de género, la promoción de una cultura de paz y no violencia, la ciudadanía mundial y la valoración de la diversidad cultural y la contribución de la cultura al desarrollo sostenible	2100	Capacitar 1.400 personas en los campos deportivos.	$241	$163	$318		-	-	-	-	-
Las Personas	5	Igualdad de género	5.2	Eliminar todas las formas de violencia contra todas las mujeres y las niñas en los ámbitos público y privado, incluidas la trata y la explotación sexual y otros tipos de explotación	2161	Vincular 1.800 personas en acciones para la prevención del feminicidio y la violencia contra la mujer.	$310	$292	$366		-	-	-	-	$49
Las Personas	5	Igualdad de género	5.4	Reconocer y valorar los cuidados y el trabajo doméstico no remunerados mediante servicios públicos, infraestructuras y políticas de protección social, y promoviendo la responsabilidad compartida en el hogar y la familia, según proceda en cada país	2188	Vincular 500 mujeres cuidadoras a estrategias de cuidado.	$294	$258	$322		-	-	-	-	-
Las Personas	5	Igualdad de género	5.c	Aprobar y fortalecer políticas acertadas y leyes aplicables para promover la igualdad de género y el empoderamiento de todas las mujeres y las niñas a todos los niveles	2161	Capacitar 1020 personas para la construcción de ciudadanía y desarrollo de capacidades para el ejercicio de derechos de las mujeres.	$350	$326	-		-	-	-	-	-
Las Personas	3	Salud y Bienestar	3.d	Reforzar la capacidad de todos los países, en particular los países en desarrollo, en materia de alerta temprana, reducción de riesgos y gestión de los riesgos para la salud nacional y mundial	2100	Vincular 18.000 personas en actividades recreo-deportivas comunitarias.	$480	$428	$770		-	-	-	-	$65

Esferas ODS	Codigo_ ODS	Nombre_ODS	Cod_meta ODS	Nombre Meta ODS	Código Proyecto	Meta proyecto	Apropiacion inicial POAI 2021	Compromisos 2021	Apropiación inicial 2022	Compromisos 2022	Apropiación inicial POAI 2023	Compromisos 2023	Apropiación inicial POAI 2024	Compromisos 2024	Giros 2021
Las Personas	3	Salud y Bienestar	3.8	Lograr la cobertura sanitaria universal, incluida la protección contra los riesgos financieros, el acceso a servicios de salud esenciales de calidad y el acceso a medicamentos y vacunas inocuos, eficaces, asequibles y de calidad para todos	2104	Vincular 800 personas en acciones complementarias de la estrategia territorial de salud.	$144	$84	$180		-	-	-	-	$17
Las Personas	3	Salud y Bienestar	3.4	De aquí a 2030, reducir en un tercio la mortalidad prematura por enfermedades no transmisibles mediante su prevención y tratamiento, y promover la salud mental y el bienestar	2188	Vincular 200 personas con discapacidad, cuidadores y cuidadoras, en actividades alternativas de salud.	$60	$56	$90		-	-	-	-	-
Las Personas	3	Salud y Bienestar	3.5	Fortalecer la prevención y el tratamiento del abuso de sustancias adictivas, incluido el uso indebido de estupefacientes y el consumo nocivo de alcohol	2188	Vincular 800 personas a las acciones desarrolladas desde los dispositivos de base comunitaria en respuesta al consumo de SPA.	$120	$108	$189		-	-	-	-	-
Las Personas	3	Salud y Bienestar	3.b	Apoyar las actividades de investigación y desarrollo de vacunas y medicamentos contra las enfermedades transmisibles y no transmisibles que afectan primordialmente a los países en desarrollo y facilitar el acceso a medicamentos y vacunas esenciales asequibles de conformidad con la Declaración relativa al Acuerdo sobre los Aspectos de los Derechos de Propiedad Intelectual Relacionados con el Comercio y la Salud Pública, en la que se afirma el derecho de los países en desarrollo a utilizar al máximo las disposiciones del Acuerdo sobre los Aspectos de los Derechos de Propiedad Intelectual Relacionados con el Comercio respecto a la flexibilidad para proteger la salud pública y, en particular, proporcionar acceso a los medicamentos para todos	2188	Vincular 500 personas a las acciones y estrategias de reconocimiento de los saberes ancestrales en medicina.	-		$260		-	-	-	-	
Las Personas	3	Salud y Bienestar	3.7	De aquí a 2030, garantizar el acceso universal a los servicios de salud sexual y reproductiva, incluidos los de planificación familiar, información y educación, y la integración de la salud reproductiva en las estrategias y los programas nacionales	2064	Vincular 800 personas a las acciones y estrategias para la prevención del embarazo adolescente.	$144	$128	$292		-	-	-	-	$13
Las Personas	2	Hambre Cero	2.3	De aquí a 2030, duplicar la productividad agrícola y los ingresos de los productores de alimentos en pequeña escala, en particular las mujeres, los pueblos indígenas, los agricultores familiares, los ganaderos y los pescadores, entre otras cosas mediante	2108	Vincular 60 hogares y/o unidades productivas a procesos productivos y de comercialización en el sector rural.	$172	$160	$289		-	-	-	-	-
La Prosperidad	11	Ciudades y comunidades sostenibles	11.4	Redoblar los esfuerzos para proteger y salvaguardar el patrimonio cultural y natural del mundo	2110	Capacitar 1.400 personas en los campos artísticos, interculturales, culturales y/o patrimoniales.	$241	$230	$318		-	-	-	-	$230
La Prosperidad	11	Ciudades y comunidades sostenibles	11.4	Redoblar los esfuerzos para proteger y salvaguardar el patrimonio cultural y natural del mundo	2110	Otorgar 60 estímulos de apoyo al sector artístico y cultural.	$200	$304	$249		-	-	-	-	$191
La Prosperidad	11	Ciudades y comunidades sostenibles	11.4	Redoblar los esfuerzos para proteger y salvaguardar el patrimonio cultural y natural del mundo	2110	Realizar 24 eventos de promoción de actividades culturales.	$283	$490	$470		-	-	-	-	$270
La Prosperidad	11	Ciudades y comunidades sostenibles	11.5	De aquí a 2030, reducir significativamente el número de muertes causadas por los desastres, incluidos los relacionados con el agua, y de personas afectadas por ellos, y reducir considerablemente las pérdidas económicas directas provocadas por los desastres en comparación con el producto interno bruto mundial, haciendo especial hincapié en la protección de los pobres y las personas en situaciones de vulnerabilidad	2159	Realizar 4 acciones efectivas para el fortalecimiento de las capacidades locales para la respuesta a emergencias y desastres.	$330	$290	-		-	-	-	-	-
La Prosperidad	11	Ciudades y comunidades sostenibles	11.1	De aquí a 2030, asegurar el acceso de todas las personas a viviendas y servicios básicos adecuados, seguros y asequibles y mejorar los barrios marginales	2112	Mejorar 130 viviendas de interés social rurales.	$500	$476	$588		-	-	-	-	-
La Prosperidad	11	Ciudades y comunidades sostenibles	11.7	De aquí a 2030, proporcionar acceso universal a zonas verdes y espacios públicos seguros, inclusivos y accesibles, en particular para las mujeres y los niños, las personas de edad y las personas con discapacidad	2138	Intervenir 12 Parques vecinales y/o de bolsillo con acciones de mejoramiento, mantenimiento y/o dotación.	$560	$488	$595		-	-	-	-	-
La Prosperidad	11	Ciudades y comunidades sostenibles	11.7	De aquí a 2030, proporcionar acceso universal a zonas verdes y espacios públicos seguros, inclusivos y accesibles, en particular para las mujeres y los niños, las personas de edad y las personas con discapacidad	2145	Intervenir 2.200 metros cuadrados de elementos del sistema de espacio público peatonal con acciones de construcción y/o conservación.	-		$949		-	-	-	-	
La Prosperidad	11	Ciudades y comunidades sostenibles	11.3	De aquí a 2030, aumentar la urbanización inclusiva y sostenible y la capacidad para la planificación y la gestión participativas, integradas y sostenibles de los asentamientos	2122	Intervenir 6.500 m2 de jardinería y coberturas verdes.	$166	$125	-		-	-	-	-	$3
La Prosperidad	11	Ciudades y comunidades sostenibles	11.3	De aquí a 2030, aumentar la urbanización inclusiva y sostenible y la capacidad para la planificación y la gestión participativas, integradas y sostenibles de los asentamientos humanos en todos los países	2074	Atender 15.000 animales en urgencias, brigadas médico-veterinarias, acciones de esterilización, educación y adopción.	$336	$311	$200	$1.853	-	-	-	-	$28
La Prosperidad	11	Ciudades y comunidades sostenibles	11.3	De aquí a 2030, aumentar la urbanización inclusiva y sostenible y la capacidad para la planificación y la gestión participativas, integradas y sostenibles de los asentamientos humanos en todos los países	2156	Intervenir 24 sedes de salones comunales.	$430	$421	$3.882	$271	-	-	-	-	-
La Prosperidad	11	Ciudades y comunidades sostenibles	11.2	De aquí a 2030, proporcionar acceso a sistemas de transporte seguros, asequibles, accesibles y sostenibles para todos y mejorar la seguridad vial, en particular mediante la ampliación del transporte público, prestando especial atención a las necesidades de las personas en situación de vulnerabilidad, las mujeres, los niños, las personas con discapacidad y las personas de edad	2145	Intervenir 1.600 metros lineales de Ciclo-infraestructura con acciones de construcción y/o conservación.	$202	$191	-		-	-	-	-	$114
La Prosperidad	9	Industria, innovación e infraestructura	9.1	Desarrollar infraestructuras fiables, sostenibles, resilientes y de calidad, incluidas infraestructuras regionales y transfronterizas, para apoyar el desarrollo económico y el bienestar humano, haciendo especial hincapié en el acceso asequible y equitativo para todos	2110	Intervenir 8 sedes culturales con dotación y/o adecuación.	$350		$408		-	-	-	-	
La Prosperidad	9	Industria, innovación e infraestructura	9.1	Desarrollar infraestructuras fiables, sostenibles, resilientes y de calidad, incluidas infraestructuras regionales y transfronterizas, para apoyar el desarrollo económico y el bienestar humano, haciendo especial hincapié en el acceso asequible y equitativo para todos	2145	Intervenir 0,5 Kilómetros-carril de malla vial urbana (local y/o intermedia) con acciones de construcción y/o conservación.	$964	$915	$1.942		-	-	-	-	$547

Esferas ODS	Codigo_ ODS	Nombre_ODS	Cod_meta ODS	Nombre Meta ODS	Código Proyecto	Meta proyecto	Apropiacion inicial POAI 2021	Compromisos 2021	Apropiación inicial 2022	Compromisos 2022	Apropiación inicial POAI 2023	Compromisos 2023	Apropiación inicial POAI 2024	Compromisos 2024	Giros 2021
La Prosperidad	9	Industria, innovación e infraestructura	9.1	Desarrollar infraestructuras fiables, sostenibles, resilientes y de calidad, incluidas infraestructuras regionales y transfronterizas, para apoyar el desarrollo económico y el bienestar humano, haciendo especial hincapié en el acceso asequible y equitativo para todos	2145	Intervenir 1 Kilómetros-carril de malla vial rural con acciones de construcción y/o conservación	-		$400	$78	-	-	-	-	
La Prosperidad	9	Industria, innovación e infraestructura	9.1	Desarrollar infraestructuras fiables, sostenibles, resilientes y de calidad, incluidas infraestructuras regionales y transfronterizas, para apoyar el desarrollo económico y el bienestar humano, haciendo especial hincapié en el acceso asequible y equitativo para todos	2145	Intervenir 2.000 metros cuadrados de Puentes vehiculares y/o peatonales de escala local sobre cuerpos de agua con acciones de construcción y/o conservación.	-		$509		-	-	-	-	
La Prosperidad	9	Industria, innovación e infraestructura	9.1	Desarrollar infraestructuras fiables, sostenibles, resilientes y de calidad, incluidas infraestructuras regionales y transfronterizas, para apoyar el desarrollo económico y el bienestar humano, haciendo especial hincapié en el acceso asequible y equitativo para todos	2136	Construir 1 sedes administrativas locales.	$1		$1	$443	-	-	-	-	
La Prosperidad	9	Industria, innovación e infraestructura	9.c	Aumentar significativamente el acceso a la tecnología de la información y las comunicaciones y esforzarse por proporcionar acceso universal y asequible a Internet en los países menos adelantados de aquí a 2020	2114	Operativizar 60 Centros de Acceso Comunitario en zonas rurales y/o apartadas.	$520	$474	$605	$176	-	-	-	-	-
La Prosperidad	8	Trabajo decente y crecimiento económico	8.3	Promover políticas orientadas al desarrollo que apoyen las actividades productivas, la creación de puestos de trabajo decentes, el emprendimiento, la creatividad y la innovación, y fomentar la formalización y el crecimiento de las microempresas y las pequeñas y medianas empresas, incluso mediante el acceso a servicios financieros	2188	Apoyar 50 Mipymes y/o emprendimientos culturales y creativos.	$310	$276	$366		-	-	-	-	$276
La Prosperidad	8	Trabajo decente y crecimiento económico	8.3	Promover políticas orientadas al desarrollo que apoyen las actividades productivas, la creación de puestos de trabajo decentes, el emprendimiento, la creatividad y la innovación, y fomentar la formalización y el crecimiento de las microempresas y las pequeñas y medianas empresas, incluso mediante el acceso a servicios financieros	2188	Promover en 50 Mipymes y/o emprendimientos la transformación empresarial y/o productiva.	$640	$610	$751		-	-	-	-	$488
La Prosperidad	8	Trabajo decente y crecimiento económico	8.3	Promover políticas orientadas al desarrollo que apoyen las actividades productivas, la creación de puestos de trabajo decentes, el emprendimiento, la creatividad y la innovación, y fomentar la formalización y el crecimiento de las microempresas y las pequeñas y medianas empresas, incluso mediante el acceso a servicios financieros	2188	Promover en 50 Mipymes y/o emprendimientos procesos de reconversión hacia actividades sostenibles.	-		$391		-	-	-	-	
La Prosperidad	8	Trabajo decente y crecimiento económico	8.3	Promover políticas orientadas al desarrollo que apoyen las actividades productivas, la creación de puestos de trabajo decentes, el emprendimiento, la creatividad y la innovación, y fomentar la formalización y el crecimiento de las microempresas y las pequeñas y medianas empresas, incluso mediante el acceso a servicios financieros	2188	Revitalizar 60 Mipymes y/o emprendimientos potencializadas dentro de las aglomeraciones económicas que fomentan el empleo y/o nuevas actividades económicas.	$493	$454	$595		-	-	-	-	$286
La Prosperidad	8	Trabajo decente y crecimiento económico	8.3	Promover políticas orientadas al desarrollo que apoyen las actividades productivas, la creación de puestos de trabajo decentes, el emprendimiento, la creatividad y la innovación, y fomentar la formalización y el crecimiento de las microempresas y las pequeñas y medianas empresas, incluso mediante el acceso a servicios financieros	2123	Financiar 64 proyectos del sector cultural y creativo.	$280	$267	$589		-	-	-	-	$267
La Prosperidad	10	Reducción de las desigualdades	10.2	De aquí a 2030, potenciar y promover la inclusión social, económica y política de todas las personas, independientemente de su edad, sexo, discapacidad, raza, etnia, origen, religión o situación económica u otra condición	2188	Dotar 1 Centro de Desarrollo comunitario.	-		-		-	-	-	-	
La Prosperidad	10	Reducción de las desigualdades	10.2	De aquí a 2030, potenciar y promover la inclusión social, económica y política de todas las personas, independientemente de su edad, sexo, discapacidad, raza, etnia, origen, religión o situación económica u otra condición	2188	Beneficiar 650 personas con discapacidad a través de Dispositivos de Asistencia Personal - Ayudas Técnicas (no incluidas en los Planes de Beneficios).	$222	$211	$456		-	-	-	-	-
La Paz	16	Paz, justicia e instituciones sólidas	16.1	Reducir significativamente todas las formas de violencia y las correspondientes tasas de mortalidad en todo el mundo	2188	Formar 1.200 personas en prevención de violencia intrafamiliar y/o violencia sexual.	$300	$114	$181		-	-	-	-	-
La Paz	16	Paz, justicia e instituciones sólidas	16.1	Reducir significativamente todas las formas de violencia y las correspondientes tasas de mortalidad en todo el mundo	2128	Implementar 2 estrategias de atención de movilizaciones y aglomeraciones en el territorio a través de equipos de gestores de convivencia bajo el direccionamiento estratégico de la Secretaria de Seguridad, Convivencia y Justicia.	$247	$257	$455	$400	-	-	-	-	$202
La Paz	16	Paz, justicia e instituciones sólidas	16.1	Reducir significativamente todas las formas de violencia y las correspondientes tasas de mortalidad en todo el mundo	2130	Realizar 4 acuerdos para el uso del EP con fines culturales, deportivos, recreacionales o de mercados temporales.	$390	$361	-	$331	-	-	-	-	$0
La Paz	16	Paz, justicia e instituciones sólidas	16.1	Reducir significativamente todas las formas de violencia y las correspondientes tasas de mortalidad en todo el mundo	2130	Realizar 2 acuerdos para la vinculación de la ciudadanía en los programas adelantados por el IDRD y acuerdos con vendedores informales o estacionarios.	-		$411		-	-	-	-	
La Paz	16	Paz, justicia e instituciones sólidas	16.1	Reducir significativamente todas las formas de violencia y las correspondientes tasas de mortalidad en todo el mundo	2130	Realizar 4 acuerdos para la promover la formalización de vendedores informales a círculos económicos productivos de la ciudad.	$253	$234	$300	$93	-	-	-	-	-
La Paz	16	Paz, justicia e instituciones sólidas	16.3	Promover el estado de derecho en los planos nacional e internacional y garantizar la igualdad en el acceso a la justicia para todos	2187	Vincular 500 personas a procesos de construcción de memoria, verdad, reparación integral a víctimas, paz y reconciliación.	-		$120		-	-	-	-	
La Paz	16	Paz, justicia e instituciones sólidas	16.3	Promover el estado de derecho en los planos nacional e internacional y garantizar la igualdad de acceso a la justicia para todos	2163	Atender 750 personas en estrategias de acceso a la justicia integral en la ciudad.	$310	$247	-		-	-	-	-	-
La Paz	16	Paz, justicia e instituciones sólidas	16.a	Fortalecer las instituciones nacionales pertinentes, incluso mediante la cooperación internacional, para crear a todos los niveles, particularmente en los países en desarrollo, la capacidad de prevenir la violencia y combatir el terrorismo y la delincuencia	2163	Suministrar 48 dotaciones tecnológicas a organismos de seguridad.	$390		$450		-	-	-	-	

Esferas ODS	Codigo_ ODS	Nombre_ODS	Cod_meta ODS	Nombre Meta ODS	Código Proyecto	Meta proyecto	Apropiacion inicial POAI 2021	Compromisos 2021	Apropiación inicial 2022	Compromisos 2022	Apropiación inicial POAI 2023	Compromisos 2023	Apropiación inicial POAI 2024	Compromisos 2024	Giros 2021
La Paz	16	Paz, justicia e instituciones sólidas	16.7	Garantizar la adopción en todos los niveles de decisiones inclusivas, participativas y representativas que respondan a las necesidades	2156	Capacitar 1.000 personas a través de procesos de formación para la participación de manera virtual y presencial.	$210	$157	$80	$1.084	-	-	-	-	-
La Paz	16	Paz, justicia e instituciones sólidas	16.7	Garantizar la adopción en todos los niveles de decisiones inclusivas, participativas y representativas que respondan a las necesidades	2156	Fortalecer 120 Organizaciones, JAC e Instancias de participación ciudadana.	$400	$400	$166		-	-	-	-	$22
La Paz	16	Paz, justicia e instituciones sólidas	16.6	Garantizar el acceso público a la información y proteger las libertades fundamentales, de conformidad con las leyes nacionales y los acuerdos internacionales	1822	Realizar 1 rendición de cuentas anuales.	$20	$19	$20	$318	-	-	-	-	$4
La Paz	16	Paz, justicia e instituciones sólidas	16.6	Garantizar el acceso público a la información y proteger las libertades fundamentales, de conformidad con las leyes nacionales y los acuerdos internacionales	2105	Realizar 4 estrategias de fortalecimiento institucional.	$3.014	$3.112	$3.526	$249	-	-	-	-	$2.683
La Paz	16	Paz, justicia e instituciones sólidas	16.6	Garantizar el acceso público a la información y proteger las libertades fundamentales, de conformidad con las leyes nacionales y los acuerdos internacionales	2105	Realizar 4 acciones de inspección, vigilancia y control.	$998	$846	$1.502		-	-	-	-	$745
El Planeta	15	Vida de ecosistemas terrestres	15.1	De aquí a 2020, asegurar la conservación, el restablecimiento y el uso sostenible de los ecosistemas terrestres y los ecosistemas interiores de agua dulce y sus servicios, en particular los bosques, los humedales, las montañas y las zonas áridas, en consonancia con las obligaciones contraídas en virtud de acuerdos internacionales	2138	Mantener 5.000 árboles urbanos y/o rurales.	-		$240		-	-	-	-	
El Planeta	15	Vida de ecosistemas terrestres	15.1	De aquí a 2020, asegurar la conservación, el restablecimiento y el uso sostenible de los ecosistemas terrestres y los ecosistemas interiores de agua dulce y sus servicios, en particular los bosques, los humedales, las montañas y las zonas áridas, en consonancia con las obligaciones contraídas en virtud de acuerdos internacionales	2117	Intervenir 20 hectáreas con procesos de restauración, rehabilitación o recuperación ecológica.	-		$110		-	-	-	-	
El Planeta	15	Vida de ecosistemas terrestres	15.9	De aquí a 2020, integrar los valores de los ecosistemas y la biodiversidad en la planificación, los procesos de desarrollo, las estrategias de reducción de la pobreza y la contabilidad nacionales y locales	2108	Apoyar 60 predios rurales con asistencia técnica agropecuaria y/o ambiental.	$172	$160	$289		-	-	-	-	-
El Planeta	13	Acción por el Clima	13.1	Fortalecer la resiliencia y la capacidad de adaptación a los riesgos relacionados con el clima y los desastres naturales en todos los países	2159	Desarrollar 1 intervenciones para la reducción del riesgo y adaptación al cambio climático.	-		-		-	-	-	-	
El Planeta	13	Acción por el Clima	13.3	Mejorar la educación, la sensibilización y la capacidad humana e institucional respecto de la mitigación del cambio climático, la adaptación a él, la reducción de sus efectos y la alerta temprana	2122	Implementar 10 PROCEDAS	$356	$332	-		-	-	-	-	-
El Planeta	12	Producción y consumo responsables	12.2	De aquí a 2030, lograr la gestión sostenible y el uso eficiente de los recursos naturales	2123	Implementar 5 acciones de fomento para la agricultura urbana.	$200	$173	$285		-	-	-	-	$1
El Planeta	12	Producción y consumo responsables	12.5	De aquí a 2030, reducir considerablemente la generación de desechos mediante actividades de prevención, reducción, reciclado y reutilización	2131	Capacitar 1.200 personas en separación en la fuente y reciclaje.	$260	$242	$159	$366	-	-	-	-	-
El Planeta	12	Producción y consumo responsables	12.5	De aquí a 2030, reducir considerablemente la generación de desechos mediante actividades de prevención, reducción, reciclado y reutilización	2131	Realizar 3 acciones con energías alternativas para el área rural.	$360	$343	-	$447	-	-	-	-	-
El Planeta	6	Agua y saneamiento	6.b	Apoyar y fortalecer la participación de las comunidades locales en la mejora de la gestión del agua y el saneamiento	2129	Fortalecer 4 acueductos veredales con asistencia, intervenir técnica u organizativa.	$206	$196	$240	$4.409	-	-	-	-	-

Plan de Desarrollo local UN NUEVO CONTRATO SOCIAL Y AMBIENTAL PARA SANTA FE

Plan de Acción 2021 - 2024. Componente de inversión por localidad con corte a 30/09/2022

003 - Santa Fe

Millones de pesos corrientes

Propósito / Programa General / Proyecto / Metas (****)			2021			2022			2023			2024			TOTAL		
			Programado	Ejecutado	%	Programado	Ejecutado	%	Programado	Ejecutado	%	Programado	Ejecutado	%	Programado	Ejecutado	%
01 Hacer un nuevo contrato social con igualdad de oportunidades para la inclusión social, productiva y política			$13,722	$13,612	99.20	$18,461	$11,587	62.77	$16,316	$0	0.00	$16,399	$0	0.00	$64,897	$25,199	38.83
01 Subsidios y transferencias para la equidad			$5,890	$5,888	99.96	$6,489	$6,262	96.50	$6,462	$0	0.00	$5,648	$0	0.00	$24,489	$12,149	49.61
2081 Santa Fe activo con el envejecimiento, cuidador e incluyente			$5,890	$5,888	99.96	$6,489	$6,262	96.50	$6,462	$0	0.00	$5,648	$0	0.00	$24,489	$12,149	49.61
1 Beneficiar 2500 Personas Mayores Con Apoyo Económico Tipo C	Tipo de anualización (*) Constante	Magnitud	2,500.00	2,500.00	100.00	2,500.00	2,500.00	100.00	2,500.00			2,500.00					0.00
		Recursos	$4,263	$4,261	99.95	$4,636	$4,409	95.10	$5,265	$0	0.00	$5,647	$0	0.00	$19,811	$8,670	43.76
2 Atender 7086 Hogares Con Apoyos Que Contribuyan Al Ingreso Mínimo Garantizado	Tipo de anualización (*) Constante	Magnitud	7,086.00	7,086.00	100.00	7,086.00	7,086.00	100.00	7,086.00			7,086.00					0.00
		Recursos	$1,627	$1,627	100.00	$1,853	$1,853	100.00	$1,197	$0	0.00	$1	$0	0.00	$4,678	$3,480	74.39
06 Sistema Distrital del Cuidado			$2,113	$2,087	98.76	$3,601	$1,637	45.46	$2,906	$0	0.00	$3,584	$0	0.00	$12,204	$3,724	30.51
2188 Santa Fe con un sistema de cuidado			$2,113	$2,087	98.76	$3,601	$1,637	45.46	$2,906	$0	0.00	$3,584	$0	0.00	$12,204	$3,724	30.51
1 Formar 1200 Personas En Prevención De Violencia Intrafamiliar Y/O Violencia Sexual.	Tipo de anualización Suma	Magnitud	300.00	575.00	191.67	300.00			300.00			300.00			1,200.00	575.00	47.92
		Recursos	$118	$114	96.42	$126	$0	0.00	$333	$0	0.00	$344	$0	0.00	$921	$114	12.37
2 Apoyar 50 Mipymes Y/O Emprendimientos Culturales Y Creativos.	Tipo de anualización Suma	Magnitud	13.00	13.00	100.00	13.00	13.00	100.00	12.00			12.00			50.00	26.00	52.00
		Recursos	$276	$276	100.00	$366	$366	100.00	$336	$0	0.00	$347	$0	0.00	$1,325	$642	48.44
3 Promover 50 Mipymes Y/O Emprendimientos Procesos De Reconversión Hacia Actividades Sostenibles	Tipo de anualización Suma	Magnitud	0.00		0.00	17.00			17.00			16.00			50.00	0.00	0.00
		Recursos	$0	$0	0.00	$391	$0	0.00	$205	$0	0.00	$211	$0	0.00	$807	$0	0.00
4 Promover 50 Mipymes Y/O Emprendimientos La Transformación Empresarial Y/O Productiva.	Tipo de anualización Suma	Magnitud	12.00	30.00	250.00	12.00	30.00	250.00	13.00			13.00			50.00	60.00	120.00
		Recursos	$610	$610	100.00	$808	$400	49.44	$692	$0	0.00	$714	$0	0.00	$2,824	$1,009	35.74
5 Revitalizar 60 Mipymes Y/O Emprendimientos Potencializadas Dentro De Las Aglomeraciones Económicas Que Fomentan El Empleo Y/O Nuevas Actividades Económicas.	Tipo de anualización Suma	Magnitud	15.00	122.00	813.33	15.00	30.00	200.00	15.00			15.00			60.00	152.00	253.33
		Recursos	$455	$454	99.84	$595	$331	55.64	$542	$0	0.00	$559	$0	0.00	$2,151	$785	36.51
6 Dotar 10 Sedes De Atención A La Primera Infancia Y/O Adolescencia (Jardines Infantiles).	Tipo de anualización Suma	Magnitud	0.00		0.00	0.00		0.00	0.00		0.00	10.00			10.00	0.00	0.00
		Recursos	$0	$0	0.00	$0	$0	0.00	$0	$0	0.00	$338	$0	0.00	$338	$0	0.00
7 Dotar 1 Centro Centro De Desarrollo Comunitario.	Tipo de anualización Suma	Magnitud	0.00		0.00	0.00		0.00	0.00		0.00	1.00			1.00	0.00	0.00
		Recursos	$0	$0	0.00	$0	$0	0.00	$0	$0	0.00	$248	$0	0.00	$248	$0	0.00
8 Vincular 500 Mujeres Cuidadoras A Estrategias De Cuidado.	Tipo de anualización Suma	Magnitud	125.00	240.00	192.00	125.00			125.00			125.00			500.00	240.00	48.00
		Recursos	$271	$258	95.25	$322	$0	0.00	$313	$0	0.00	$323	$0	0.00	$1,229	$258	20.99
9 Vincular 200 Personas Con Discapacidad, Cuidadores Y Cuidadoras, En Actividades Alternativas De Salud.	Tipo de anualización Suma	Magnitud	50.00	80.00	160.00	60.00	80.00	133.33	40.00			50.00			200.00	160.00	80.00
		Recursos	$57	$56	98.35	$93	$93	100.00	$60	$0	0.00	$60	$0	0.00	$271	$150	55.30
10 Vincular 800 Personas A Las Acciones Desarrolladas Desde Los Dispositivos De Base Comunitaria En Respuesta Al Consumo De Spa.	Tipo de anualización Suma	Magnitud	200.00	200.00	100.00	200.00			200.00			200.00			800.00	200.00	25.00
		Recursos	$116	$108	93.60	$183	$0	0.00	$189	$0	0.00	$190	$0	0.00	$678	$108	15.96
11 Beneficiar 650 Personas Con Discapacidad A Través De Dispositivos De Asistencia Personal - Ayudas Técnicas (No Incluidas En Los Planes De Beneficios).	Tipo de anualización Suma	Magnitud	162.00	70.00	43.21	163.00	145.00	88.96	163.00			162.00			650.00	215.00	33.08
		Recursos	$211	$211	100.00	$456	$447	97.96	$236	$0	0.00	$250	$0	0.00	$1,153	$658	57.05
12 Vincular 500 Personas A Las Acciones Y Estrategias De Reconocimiento De Los Saberes Ancestrales En Medicina.	Tipo de anualización Suma	Magnitud	0.00		0.00	500.00			0.00		0.00	0.00		0.00	500.00	0.00	0.00
		Recursos	$0	$0	0.00	$260	$0	0.00	$0	$0	0.00	$0	$0	0.00	$260	$0	0.00
07 Mejora de la gestión de instituciones de salud			$137	$84	61.49	$180	$78	43.49	$189	$0	0.00	$200	$0	0.00	$706	$163	23.03
2104 Santa Fe mejora la gestión en Salud			$137	$84	61.49	$180	$78	43.49	$189	$0	0.00	$200	$0	0.00	$706	$163	23.03
1 Vincular 800 Personas En Acciones Complementarias De La Estrategia Territorial De Salud	Tipo de anualización Suma	Magnitud	200.00	200.00	100.00	200.00	800.00	400.00	200.00			200.00			800.00	1,000.00	125.00
		Recursos	$137	$84	61.49	$180	$78	43.49	$189	$0	0.00	$200	$0	0.00	$706	$163	23.03
08 Prevención y atención de maternidad temprana			$137	$128	93.51	$292	$0	0.00	$244	$0	0.00	$243	$0	0.00	$916	$128	14.00
2064 Santa Fe atiende y previene la maternidad temprana			$137	$128	93.51	$292	$0	0.00	$244	$0	0.00	$243	$0	0.00	$916	$128	14.00
1 Vincular 800 Personas A Las Acciones Y Estrategias Para La Prevención Del Embarazo Adolescente	Tipo de anualización Suma	Magnitud	200.00	770.00	385.00	200.00			200.00			200.00			800.00	770.00	96.25
		Recursos	$137	$128	93.51	$292	$0	0.00	$244	$0	0.00	$243	$0	0.00	$916	$128	14.00
12 Educación inicial: Bases sólidas para la vida			$448	$448	100.00	$529	$0	0.00	$545	$0	0.00	$563	$0	0.00	$2,085	$448	21.48
2102 Educación inicial para Santa Fe			$448	$448	100.00	$529	$0	0.00	$545	$0	0.00	$563	$0	0.00	$2,085	$448	21.48
1 Implementar 4 Proyectos Para El Desarrollo Integral De La Primera Infancia Y La Relación Escuela, Familia Y Comunidad	Tipo de anualización Suma	Magnitud	1.00	1.00	100.00	1.00			1.00			1.00			4.00	1.00	25.00
		Recursos	$448	$448	100.00	$529	$0	0.00	$545	$0	0.00	$563	$0	0.00	$2,085	$448	21.48
14 Formación integral: más y mejor tiempo en los colegios			$219	$219	100.00	$267	$0	0.00	$245	$0	0.00	$253	$0	0.00	$984	$219	22.27
2091 Formación integral en Santa Fe			$219	$219	100.00	$267	$0	0.00	$245	$0	0.00	$253	$0	0.00	$984	$219	22.27
1 Dotar 9 Sedes Educativas Urbanas Y Rurales	Tipo de anualización Suma	Magnitud	2.00	2.00	100.00	2.00			2.00			3.00			9.00	2.00	22.22
		Recursos	$219	$219	100.00	$267	$0	0.00	$245	$0	0.00	$253	$0	0.00	$984	$219	22.27

(*) Meta proyecto de inversión con tipo de anualización diferente a suma. Se debe observar el valor programado y ejecutado de sus magnitudes en cada vigencia.

(****) La programación y ejecución de magnitud de metas de proyecto de inversión incluye la vigencia actual y la vigencia anterior según desagregación efectuada por la entidad, mientras que los recursos corresponden únicamente a la vigencia actual.

ULTIMA VERSION OFICIAL

Plan de Desarrollo local UN NUEVO CONTRATO SOCIAL Y AMBIENTAL PARA SANTA FE

Plan de Acción 2021 - 2024. Componente de inversión por localidad con corte a 30/09/2022

003 - Santa Fe

Millones de pesos corrientes

Propósito / Programa General / Proyecto / Metas (****)			2021			2022			2023			2024			TOTAL		
			Programado	Ejecutado	%	Programado	Ejecutado	%	Programado	Ejecutado	%	Programado	Ejecutado	%	Programado	Ejecutado	%
17 Jóvenes con capacidades: Proyecto de vida para la ciudadanía, la innovación y el trabajo del siglo XXI			$1,908	$1,908	100.00	$2,430	$1,260	51.84	$2,181	$0	0.00	$2,251	$0	0.00	$8,770	$3,168	36.12
2095 Jóvenes con capacidades en Santa Fe			$1,908	$1,908	100.00	$2,430	$1,260	51.84	$2,181	$0	0.00	$2,251	$0	0.00	$8,770	$3,168	36.12
1 Beneficiar 80 Personas Con Apoyo Para La Educación Superior	Tipo de anualización	Magnitud	20.00	20.00	100.00	20.00	20.00	100.00	20.00			20.00			80.00	40.00	50.00
	Suma	Recursos	$1,654	$1,654	100.00	$2,080	$1,084	52.10	$1,527	$0	0.00	$1,576	$0	0.00	$6,837	$2,737	40.04
2 Beneficiar 60 Estudiantes De Programas De Educación Superior Con Apoyo De Sostenimiento Para La Permanecía.	Tipo de anualización	Magnitud	15.00	15.00	100.00	15.00	15.00	100.00	15.00			15.00			60.00	30.00	50.00
	Suma	Recursos	$254	$254	100.00	$350	$176	50.26	$654	$0	0.00	$675	$0	0.00	$1,933	$430	22.26
19 Vivienda y entornos dignos en el territorio urbano y rural			$476	$476	100.00	$588	$0	0.00	$544	$0	0.00	$562	$0	0.00	$2,170	$476	21.95
2112 Vivienda y entornos dignos en el territorio urbano y rural en Santa Fe			$476	$476	100.00	$588	$0	0.00	$544	$0	0.00	$562	$0	0.00	$2,170	$476	21.95
1 Mejorar 130 Viviendas De Interés Social Rurales	Tipo de anualización	Magnitud	33.00	33.00	100.00	33.00			32.00			32.00			130.00	33.00	25.38
	Suma	Recursos	$476	$476	100.00	$588	$0	0.00	$544	$0	0.00	$562	$0	0.00	$2,170	$476	21.95
20 Bogotá, referente en cultura, deporte, recreación y actividad física, con parques para el desarrollo y la salud			$602	$591	98.22	$1,088	$713	65.58	$782	$0	0.00	$807	$0	0.00	$3,279	$1,305	39.79
2100 Santa Fe , referente en cultura, deporte, recreación y actividad física, con parques para el desarrollo y la salud			$602	$591	98.22	$1,088	$713	65.58	$782	$0	0.00	$807	$0	0.00	$3,279	$1,305	39.79
1 Vincular 18000 Personas En Actividades Recreo-Deportivas Comunitarias	Tipo de anualización	Magnitud	4,500.00	760.00	16.89	4,500.00	1,445.00	32.11	4,500.00			4,500.00			18,000.00	2,205.00	12.25
	Suma	Recursos	$428	$428	100.00	$678	$443	65.27	$526	$0	0.00	$543	$0	0.00	$2,175	$871	40.02
2 Capacitar 1400 Personas En Los Campos Deportivos	Tipo de anualización	Magnitud	350.00	540.00	154.29	350.00	540.00	154.29	350.00			350.00			1,400.00	1,080.00	77.14
	Suma	Recursos	$174	$163	93.84	$410	$271	66.08	$256	$0	0.00	$264	$0	0.00	$1,104	$434	39.33
21 Creación y vida cotidiana: Apropiación ciudadana del arte, la cultura y el patrimonio, para la democracia cultural			$1,023	$1,023	100.00	$1,545	$803	51.97	$1,157	$0	0.00	$1,193	$0	0.00	$4,918	$1,826	37.13
2110 Apropiación ciudadana del arte, la cultura y el patrimonio en Santa Fe			$1,023	$1,023	100.00	$1,545	$803	51.97	$1,157	$0	0.00	$1,193	$0	0.00	$4,918	$1,826	37.13
1 Realizar 24 Eventos De Promoción De Actividades Culturales.	Tipo de anualización	Magnitud	6.00	14.00	233.33	8.00	4.00	50.00	5.00			5.00			24.00	18.00	75.00
	Suma	Recursos	$490	$490	100.00	$570	$236	41.38	$296	$0	0.00	$305	$0	0.00	$1,661	$726	43.70
2 Otorgar 60 Estímulos De Apoyo Al Sector Artístico Y Cultural.	Tipo de anualización	Magnitud	15.00	24.00	160.00	15.00	15.00	100.00	15.00			15.00			60.00	39.00	65.00
	Suma	Recursos	$304	$304	100.00	$249	$249	100.00	$226	$0	0.00	$233	$0	0.00	$1,012	$553	54.64
3 Capacitar 1400 Personas En Los Campos Artísticos, Interculturales, Culturales Y/O Patrimoniales.	Tipo de anualización	Magnitud	350.00	350.00	100.00	350.00	360.00	102.86	350.00			350.00			1,400.00	710.00	50.71
	Suma	Recursos	$230	$230	100.00	$318	$318	100.00	$256	$0	0.00	$264	$0	0.00	$1,068	$548	51.29
4 Intervenir 8 Sedes Culturales Con Dotación Y/O Adecuación	Tipo de anualización	Magnitud	0.00		0.00	4.00			2.00			2.00			8.00	0.00	0.00
	Suma	Recursos	$0	$0	0.00	$408	$0	0.00	$379	$0	0.00	$391	$0	0.00	$1,178	$0	0.00
23 Bogotá rural			$328	$319	97.38	$578	$0	0.00	$534	$0	0.00	$552	$0	0.00	$1,992	$319	16.03
2108 Santa Fe rural			$328	$319	97.38	$578	$0	0.00	$534	$0	0.00	$552	$0	0.00	$1,992	$319	16.03
1 Apoyar 60 Predios Rurales Con Asistencia Técnica Agropecuaria Y/O Ambiental.	Tipo de anualización	Magnitud	10.00	10.00	100.00	15.00			18.00			17.00			60.00	10.00	16.67
	Suma	Recursos	$164	$160	97.38	$289	$0	0.00	$267	$0	0.00	$276	$0	0.00	$996	$160	16.03
2 Vincular 60 Hogares Y/O Unidades Productivas A Procesos Productivos Y De Comercialización En El Sector Rural.	Tipo de anualización	Magnitud	10.00	30.00	300.00	15.00			18.00			17.00			60.00	30.00	50.00
	Suma	Recursos	$164	$160	97.38	$289	$0	0.00	$267	$0	0.00	$276	$0	0.00	$996	$160	16.03
24 Bogotá región emprendedora e innovadora			$440	$440	100.00	$874	$834	95.45	$527	$0	0.00	$543	$0	0.00	$2,384	$1,274	53.44
2123 Santa Fe región emprendedora e innovadora			$440	$440	100.00	$874	$834	95.45	$527	$0	0.00	$543	$0	0.00	$2,384	$1,274	53.44
1 Implementar 5 Acciones De Fomento Para La Agricultura Urbana	Tipo de anualización	Magnitud	1.00	3.00	300.00	1.00	2.00	200.00	2.00			1.00			5.00	5.00	100.00
	Suma	Recursos	$173	$173	100.00	$285	$245	86.06	$222	$0	0.00	$229	$0	0.00	$909	$418	46.00
2 Financiar 64 Proyectos Del Sector Cultural Y Creativo.	Tipo de anualización	Magnitud	16.00	16.00	100.00	21.00	21.00	100.00	13.00			14.00			64.00	37.00	57.81
	Suma	Recursos	$267	$267	100.00	$589	$589	100.00	$305	$0	0.00	$314	$0	0.00	$1,475	$856	58.03
02 Cambiar nuestros hábitos de vida para reverdecer a Bogotá y adaptarnos y mitigar la crisis climática			$2,352	$2,327	98.94	$1,544	$214	13.86	$3,062	$0	0.00	$1,900	$0	0.00	$8,858	$2,541	28.69
27 Cambio cultural para la gestión de la crisis climática			$460	$457	99.37	$0	$0	0.00	$0	$0	0.00	$729	$0	0.00	$1,189	$457	38.44
2122 Cambio cultural en Santa fe para la gestión de la crisis climática			$460	$457	99.37	$0	$0	0.00	$0	$0	0.00	$729	$0	0.00	$1,189	$457	38.44
1 Implementar 10 Proceda .	Tipo de anualización	Magnitud	5.00	19.00	380.00	0.00		0.00	0.00		0.00	5.00			10.00	19.00	190.00
	Suma	Recursos	$335	$332	99.13	$0	$0	0.00	$0	$0	0.00	$382	$0	0.00	$717	$332	46.30
2 Intervenir 6500 M2 De Jardinería Y Coberturas Verdes.	Tipo de anualización	Magnitud	3,250.00	3,250.00	100.00	0.00		0.00	0.00		0.00	3,250.00			6,500.00	3,250.00	50.00
	Suma	Recursos	$125	$125	100.00	$0	$0	0.00	$0	$0	0.00	$347	$0	0.00	$472	$125	26.50
28 Bogotá protectora de sus recursos naturales			$0	$0	0.00	$110	$0	0.00	$264	$0	0.00	$0	$0	0.00	$374	$0	0.00
2117 Restauración ecológica en Santa Fe			$0	$0	0.00	$110	$0	0.00	$264	$0	0.00	$0	$0	0.00	$374	$0	0.00

(*) Meta proyecto de inversión con tipo de anualización diferente a suma. Se debe observar el valor programado y ejecutado de sus magnitudes en cada vigencia.

(****) La programación y ejecución de magnitud de metas de proyecto de inversión incluye la vigencia actual y la vigencia anterior según desagregación efectuada por la entidad, mientras que los recursos corresponden únicamente a la vigencia actual.

Plan de Desarrollo local UN NUEVO CONTRATO SOCIAL Y AMBIENTAL PARA SANTA FE

Plan de Acción 2021 - 2024. Componente de inversión por localidad con corte a 30/09/2022

003 - Santa Fe

Millones de pesos corrientes

Propósito / Programa General / Proyecto / Metas (****)			2021			2022			2023			2024			TOTAL		
			Programado	Ejecutado	%	Programado	Ejecutado	%	Programado	Ejecutado	%	Programado	Ejecutado	%	Programado	Ejecutado	%
1 Intervenir 20 Hectareas Con Procesos De Restauración, Rehabilitación O Recuperación Ecológica.	Tipo de anualización Suma	Magnitud	0.00		0.00	10.00			10.00			0.00		0.00	20.00	0.00	0.00
		Recursos	$0	$0	0.00	$110	$0	0.00	$264	$0	0.00	$0	$0	0.00	$374	$0	0.00
30 Eficiencia en la atención de emergencias			$300	$290	96.70	$0	$0	0.00	$323	$0	0.00	$0	$0	0.00	$623	$290	46.54
2159 Santa Fe eficiente en la atención de emergencias			$300	$290	96.70	$0	$0	0.00	$323	$0	0.00	$0	$0	0.00	$623	$290	46.54
1 Realizar 4 Acciones Efectivas Para El Fortalecimiento De Las Capacidades Locales Para La Respuesta A Emergencias Y Desastres Y Mitigación Del Riesgo	Tipo de anualización Suma	Magnitud	4.00	4.00	100.00	0.00		0.00	0.00		0.00	0.00		0.00	4.00	4.00	100.00
		Recursos	$300	$290	96.70	$0	$0	0.00	$0	$0	0.00	$0	$0	0.00	$300	$290	96.70
2 Desarrollar 1 Intervencion Para La Reducción Del Riesgo Y Adaptación Al Cambio Climático	Tipo de anualización Suma	Magnitud	0.00		0.00	0.00		0.00	1.00			0.00		0.00	1.00	0.00	0.00
		Recursos	$0	$0	0.00	$0	$0	0.00	$323	$0	0.00	$0	$0	0.00	$323	$0	0.00
33 Más árboles y más y mejor espacio público			$488	$488	100.00	$835	$23	2.78	$1,197	$0	0.00	$267	$0	0.00	$2,787	$511	18.35
2138 Más árboles y más y mejor espacio público en Santa Fe			$488	$488	100.00	$835	$23	2.78	$1,197	$0	0.00	$267	$0	0.00	$2,787	$511	18.35
1 Intervenir 12 Parques Vecinales Y/O De Bolsillo Con Acciones De Mejoramiento, Mantenimiento Y/O Dotación.	Tipo de anualización Suma	Magnitud	3.00	3.00	100.00	4.00	0.00	0.00	5.00			0.00		0.00	12.00	3.00	25.00
		Recursos	$488	$488	100.00	$595	$23	3.91	$1,197	$0	0.00	$0	$0	0.00	$2,280	$511	22.43
2 Mantener 5000 Árboles Urbanos Y/O Rurales.	Tipo de anualización Suma	Magnitud	0.00		0.00	2,500.00			0.00		0.00	2,500.00			5,000.00	0.00	0.00
		Recursos	$0	$0	0.00	$240	$0	0.00	$0	$0	0.00	$267	$0	0.00	$507	$0	0.00
34 Bogotá protectora de los animales			$320	$311	97.19	$200	$175	87.61	$372	$0	0.00	$384	$0	0.00	$1,276	$486	38.11
2074 Santa Fe protectora de los animales			$320	$311	97.19	$200	$175	87.61	$372	$0	0.00	$384	$0	0.00	$1,276	$486	38.11
1 Atender 15000 Animales En Urgencias, Brigadas Médico Veterinarias, Acciones De Esterilización, Educación Y Adopción.	Tipo de anualización Suma	Magnitud	3,500.00	3,500.00	100.00	2,000.00	2,000.00	100.00	4,750.00			4,750.00			15,000.00	5,500.00	36.67
		Recursos	$320	$311	97.19	$200	$175	87.61	$372	$0	0.00	$384	$0	0.00	$1,276	$486	38.11
37 Provisión y mejoramiento de servicios públicos			$196	$196	100.00	$240	$0	0.00	$216	$0	0.00	$223	$0	0.00	$875	$196	22.43
2129 Provisión y mejoramiento de servicios públicos en Santa Fe			$196	$196	100.00	$240	$0	0.00	$216	$0	0.00	$223	$0	0.00	$875	$196	22.43
1 Fortalecer 4 Acueductos Veredales Con Asistencia, Intervenir Técnica U Organizativa	Tipo de anualización Suma	Magnitud	1.00	1.00	100.00	1.00			1.00			1.00			4.00	1.00	25.00
		Recursos	$196	$196	100.00	$240	$0	0.00	$216	$0	0.00	$223	$0	0.00	$875	$196	22.43
38 Ecoeficiencia, reciclaje, manejo de residuos e inclusión de la población recicladora			$588	$585	99.47	$159	$16	9.81	$690	$0	0.00	$297	$0	0.00	$1,734	$600	34.62
2131 Ecoeficiencia y manejo de residuos en Santa Fe			$588	$585	99.47	$159	$16	9.81	$690	$0	0.00	$297	$0	0.00	$1,734	$600	34.62
1 Capacitar 1200 Personas En Separación En La Fuente Y Reciclaje	Tipo de anualización Suma	Magnitud	300.00	300.00	100.00	250.00	300.00	120.00	325.00			325.00			1,200.00	600.00	50.00
		Recursos	$245	$242	98.73	$159	$16	9.81	$288	$0	0.00	$297	$0	0.00	$989	$257	26.02
2 Realizar 3 Acciones Con Energías Alternativas Para El Área Rural	Tipo de anualización Suma	Magnitud	1.00	1.00	100.00	0.00		0.00	2.00			0.00		0.00	3.00	1.00	33.33
		Recursos	$343	$343	100.00	$0	$0	0.00	$402	$0	0.00	$0	$0	0.00	$745	$343	46.04
03 Inspirar confianza y legitimidad para vivir sin miedo y ser epicentro de cultura ciudadana, paz y reconciliación			$1,746	$1,716	98.28	$2,102	$446	21.22	$612	$0	0.00	$2,019	$0	0.00	$6,479	$2,162	33.37
39 Bogotá territorio de paz y atención integral a las víctimas del conflicto armado			$0	$0	0.00	$120	$0	0.00	$0	$0	0.00	$225	$0	0.00	$345	$0	0.00
2187 Santa Fe territorio de paz y atención integral a las víctimas del conflicto armado			$0	$0	0.00	$120	$0	0.00	$0	$0	0.00	$225	$0	0.00	$345	$0	0.00
1 Vincular 500 Personas A Procesos De Construcción De Memoria, Verdad, Reparación Integral A Víctimas, Paz Y Reconciliación.	Tipo de anualización Suma	Magnitud	0.00		0.00	250.00			0.00		0.00	250.00			500.00	0.00	0.00
		Recursos	$0	$0	0.00	$120	$0	0.00	$0	$0	0.00	$225	$0	0.00	$345	$0	0.00
40 Más mujeres viven una vida libre de violencias, se sienten seguras y acceden con confianza al sistema de justicia			$620	$618	99.64	$366	$0	0.00	$336	$0	0.00	$736	$0	0.00	$2,058	$618	30.02
2161 Santa Fe con más mujeres seguras y defensoras de sus derechos			$620	$618	99.64	$366	$0	0.00	$336	$0	0.00	$736	$0	0.00	$2,058	$618	30.02
1 Capacitar 1020 Personas Para La Construcción De Ciudadanía Y Desarrollo De Capacidades Para El Ejercicio De Derechos De Las Mujeres.	Tipo de anualización Suma	Magnitud	510.00	510.00	100.00	0.00		0.00	0.00		0.00	510.00			1,020.00	510.00	50.00
		Recursos	$328	$326	99.32	$0	$0	0.00	$0	$0	0.00	$389	$0	0.00	$717	$326	45.45
2 Vincular 1800 Personas En Acciones Para La Prevención Del Feminicidio Y La Violencia Contra La Mujer	Tipo de anualización Suma	Magnitud	450.00	1,289.00	286.44	450.00			450.00			450.00			1,800.00	1,289.00	71.61
		Recursos	$292	$292	100.00	$366	$0	0.00	$336	$0	0.00	$347	$0	0.00	$1,341	$292	21.76
43 Cultura ciudadana para la confianza, la convivencia y la participación desde la vida cotidiana			$265	$257	96.80	$455	$397	87.32	$0	$0	0.00	$0	$0	0.00	$720	$654	90.82
2128 Santa Fe con convivencia, justicia y seguridad			$265	$257	96.80	$455	$397	87.32	$0	$0	0.00	$0	$0	0.00	$720	$654	90.82
1 Implementar 2 Estrategias De Atención De Movilizaciones Y Aglomeraciones En El Territorio A Través De Equipos De Gestores De Convivencia Bajo El Direccionamiento Estratégico De La Secretaria De Seguridad, Convivencia Y Justicia.	Tipo de anualización Suma	Magnitud	1.00	1.00	100.00	1.00	1.00	100.00	0.00		0.00	0.00		0.00	2.00	2.00	100.00
		Recursos	$265	$257	96.80	$455	$397	87.32	$0	$0	0.00	$0	$0	0.00	$720	$654	90.82
45 Espacio público más seguro y construido colectivamente			$609	$595	97.71	$711	$49	6.90	$276	$0	0.00	$709	$0	0.00	$2,305	$644	27.94
2130 Espacio público mas seguro y construido colectivamente en Santa Fe			$609	$595	97.71	$711	$49	6.90	$276	$0	0.00	$709	$0	0.00	$2,305	$644	27.94
1 Realizar 4 Acuerdos Para El Uso Del Ep Con Fines Culturales, Deportivos, Recreacionales O De Mercados Temporales.	Tipo de anualización Suma	Magnitud	2.00	2.00	100.00	0.00		0.00	0.00		0.00	2.00			4.00	2.00	50.00
		Recursos	$369	$361	97.91	$0	$0	0.00	$0	$0	0.00	$425	$0	0.00	$794	$361	45.49

(*) Meta proyecto de inversión con tipo de anualización diferente a suma. Se debe observar el valor programado y ejecutado de sus magnitudes en cada vigencia.

(****) La programación y ejecución de magnitud de metas de proyecto de inversión incluye la vigencia actual y la vigencia anterior según desagregación efectuada por la entidad, mientras que los recursos corresponden únicamente a la vigencia actual.

ULTIMA VERSION OFICIAL

Plan de Desarrollo local UN NUEVO CONTRATO SOCIAL Y AMBIENTAL PARA SANTA FE

Plan de Acción 2021 - 2024. Componente de inversión por localidad con corte a 30/09/2022

003 - Santa Fe

Millones de pesos corrientes

Propósito / Programa General / Proyecto / Metas (****)			2021			2022			2023			2024			TOTAL		
			Programado	Ejecutado	%	Programado	Ejecutado	%	Programado	Ejecutado	%	Programado	Ejecutado	%	Programado	Ejecutado	%
2 Realizar 4 Acuerdos Para La Promover La Formalización De Vendedores Informales A Círculos Económicos Productivos De La Ciudad	Tipo de anualización	Magnitud	1.00	1.00	100.00	1.00	0.00	0.00	1.00			1.00			4.00	1.00	25.00
	Suma	Recursos	$240	$234	97.40	$300	$42	14.09	$276	$0	0.00	$284	$0	0.00	$1,100	$276	25.11
3 Realizar 2 Acuerdos Para La Vinculación De La Ciudadanía En Los Programas Adelantados Por El Idrd Y Acuerdos Con Vendedores Informales O Estacionarios.	Tipo de anualización	Magnitud	0.00		0.00	2.00	0.00	0.00	0.00		0.00	0.00		0.00	2.00	0.00	0.00
	Suma	Recursos	$0	$0	0.00	$411	$7	1.64	$0	$0	0.00	$0	$0	0.00	$411	$7	1.64
48 Plataforma institucional para la seguridad y justicia			$252	$247	97.84	$450	$0	0.00	$0	$0	0.00	$349	$0	0.00	$1,051	$247	23.46
2163 Plataforma institucional para la seguridad y justicia en Santa Fe			$252	$247	97.84	$450	$0	0.00	$0	$0	0.00	$349	$0	0.00	$1,051	$247	23.46
1 Atender 750 Personas En Estrategias De Acceso A La Justicia Integral En La Ciudad.	Tipo de anualización	Magnitud	375.00	390.00	104.00	0.00		0.00	0.00		0.00	375.00			750.00	390.00	52.00
	Suma	Recursos	$252	$247	97.85	$0	$0	0.00	$0	$0	0.00	$349	$0	0.00	$601	$247	41.03
2 Suministrar 48 Dotaciones Tecnológicas A Organismos De Seguridad.	Tipo de anualización	Magnitud	0.00		0.00	48.00			0.00		0.00	0.00		0.00	48.00	0.00	0.00
	Suma	Recursos	$0	$0	0.00	$450	$0	0.00	$0	$0	0.00	$0	$0	0.00	$450	$0	0.00
04 Hacer de Bogotá Región un modelo de movilidad multimodal, incluyente y sostenible			$1,923	$1,106	57.50	$4,280	$517	12.07	$219	$0	0.00	$999	$0	0.00	$7,421	$1,623	21.86
49 Movilidad segura, sostenible y accesible			$1,923	$1,106	57.50	$4,280	$517	12.07	$219	$0	0.00	$999	$0	0.00	$7,421	$1,623	21.86
2145 Movilidad segura, sostenible y accesible en Santa Fe			$1,923	$1,106	57.50	$4,280	$517	12.07	$219	$0	0.00	$999	$0	0.00	$7,421	$1,623	21.86
1 Intervenir 2200 M2 De Elementos Del Sistema De Espacio Público Peatonal Con Acciones De Construcción Y/O Conservación	Tipo de anualización	Magnitud	0.00		0.00	2,200.00	0.00	0.00	0.00		0.00	0.00		0.00	2,200.00	0.00	0.00
	Suma	Recursos	$0	$0	0.00	$1,182	$106	8.94	$0	$0	0.00	$0	$0	0.00	$1,182	$106	8.94
2 Intervenir 2000 M2 De Puentes Vehiculares Y/O Peatonales De Escala Local Sobre Cuerpos De Agua Con Acciones De Construcción Y/O Conservación	Tipo de anualización	Magnitud	0.00		0.00	2,000.00	0.00	0.00	0.00		0.00	0.00		0.00	2,000.00	0.00	0.00
	Suma	Recursos	$0	$0	0.00	$176	$137	78.05	$0	$0	0.00	$0	$0	0.00	$176	$137	78.05
3 Intervenir .95 Km/ Carril Malla Vial Urbana (Local O Intermedia) Con Acciones De Construcción Y/O Conservación.	Tipo de anualización	Magnitud	0.25	0.43	172.00	0.70	0.00	0.00	0.00		0.00	0.00		0.00	0.95	0.43	45.26
	Suma	Recursos	$1,731	$915	52.85	$2,747	$137	4.99	$0	$0	0.00	$0	$0	0.00	$4,478	$1,052	23.48
4 Intervenir 1 Km/ Carril Malla Vial Rural Con Acciones De Construcción Y/O Conservación	Tipo de anualización	Magnitud	0.00		0.00	0.10	0.00	0.00	0.00		0.00	0.90			1.00	0.00	0.00
	Suma	Recursos	$0	$0	0.00	$176	$137	78.05	$0	$0	0.00	$999	$0	0.00	$1,175	$137	11.67
5 Intervenir 1600 Metros Lineales De Ciclo-Infraestructura Con Acciones De Construcción Y/O Conservación.	Tipo de anualización	Magnitud	400.00	400.00	100.00	0.00		0.00	1,200.00			0.00		0.00	1,600.00	400.00	25.00
	Suma	Recursos	$192	$191	99.38	$0	$0	0.00	$219	$0	0.00	$0	$0	0.00	$411	$191	46.49
05 Construir Bogotá Región con gobierno abierto, transparente y ciudadanía consciente			$5,603	$5,429	96.89	$10,176	$8,114	79.74	$5,900	$0	0.00	$6,273	$0	0.00	$27,952	$13,543	48.45
54 Transformación digital y gestión de TIC para un territorio inteligente			$495	$474	95.71	$605	$0	0.00	$555	$0	0.00	$572	$0	0.00	$2,227	$474	21.29
2114 Transformación digital y gestión de TIC en Santa Fe			$495	$474	95.71	$605	$0	0.00	$555	$0	0.00	$572	$0	0.00	$2,227	$474	21.29
1 Operativizar 60 Centros De Acceso Comunitario En Zonas Rurales Y/O Apartadas.	Tipo de anualización	Magnitud	15.00	16.00	106.67	15.00			16.00			14.00			60.00	16.00	26.67
	Suma	Recursos	$495	$474	95.72	$605	$0	0.00	$555	$0	0.00	$572	$0	0.00	$2,227	$474	21.29
55 Fortalecimiento de Cultura Ciudadana y su institucionalidad			$991	$978	98.70	$4,128	$2,753	66.69	$1,358	$0	0.00	$1,401	$0	0.00	$7,878	$3,731	47.36
2156 Participación y cultura ciudadana en Santa Fe			$991	$978	98.70	$4,128	$2,753	66.69	$1,358	$0	0.00	$1,401	$0	0.00	$7,878	$3,731	47.36
1 Intervenir 24 Sedes De Salones Comunales	Tipo de anualización	Magnitud	6.00	6.00	100.00	6.00	1.00	16.67	6.00			6.00			24.00	7.00	29.17
	Suma	Recursos	$421	$421	100.00	$3,882	$2,753	70.92	$469	$0	0.00	$484	$0	0.00	$5,256	$3,174	60.39
2 Capacitar 1000 Personas A Través De Procesos De Formación Para La Participación De Manera Virtual Y Presencial	Tipo de anualización	Magnitud	250.00	273.00	109.20	100.00			300.00			350.00			1,000.00	273.00	27.30
	Suma	Recursos	$163	$157	96.26	$80	$0	0.00	$233	$0	0.00	$240	$0	0.00	$716	$157	21.88
3 Fortalecer 120 Organizaciones, Jac E Instancias De Participación Ciudadana Fortalecer Organizaciones, Jac E Instancias De Participación Ciudadana.	Tipo de anualización	Magnitud	30.00	60.00	200.00	12.00			40.00			38.00			120.00	60.00	50.00
	Suma	Recursos	$407	$400	98.33	$166	$0	0.00	$656	$0	0.00	$677	$0	0.00	$1,906	$400	21.01
56 Gestión Pública Efectiva			$0	$0	0.00	$1	$0	0.00	$1	$0	0.00	$1	$0	0.00	$3	$0	0.00
2136 Gestión pública efectiva en Santa Fe			$0	$0	0.00	$1	$0	0.00	$1	$0	0.00	$1	$0	0.00	$3	$0	0.00
1 Construir 1 Sede Administrativa Local	Tipo de anualización	Magnitud	0.00		0.00	1.00			1.00			1.00					0.00
	(*) Constante	Recursos	$0	$0	0.00	$1	$0	0.00	$1	$0	0.00	$1	$0	0.00	$3	$0	0.00
57 Gestión Pública Local			$4,116	$3,976	96.59	$5,442	$5,362	98.52	$3,986	$0	0.00	$4,299	$0	0.00	$17,844	$9,338	52.33
1822 Santa Fe abierta y transparente			$19	$19	99.70	$20	$20	100.00	$20	$0	0.00	$20	$0	0.00	$79	$39	49.33
1 Realizar 1 Rendición De Cuentas Anual.	Tipo de anualización	Magnitud	1.00	1.00	100.00	1.00	1.00	100.00	1.00			1.00					0.00
	(*) Constante	Recursos	$19	$19	99.69	$20	$20	100.00	$20	$0	0.00	$20	$0	0.00	$79	$39	49.33
2105 Gestión publica local en Santa Fe			$4,097	$3,957	96.58	$5,422	$5,342	98.51	$3,966	$0	0.00	$4,279	$0	0.00	$17,765	$9,299	52.34
1 Realizar 4 Estrategias De Fortalecimiento Institucional	Tipo de anualización	Magnitud	1.00	1.00	100.00	1.00	1.00	100.00	1.00			1.00			4.00	2.00	50.00
	Suma	Recursos	$3,252	$3,112	95.69	$4,114	$4,098	99.60	$3,183	$0	0.00	$3,297	$0	0.00	$13,846	$7,209	52.07
2 Realizar 4 Acciones De Inspección, Vigilancia Y Control	Tipo de anualización	Magnitud	1.00	1.00	100.00	1.00	1.00	100.00	1.00			1.00			4.00	2.00	50.00
	Suma	Recursos	$846	$846	100.00	$1,308	$1,244	95.09	$783	$0	0.00	$982	$0	0.00	$3,919	$2,090	53.32

(*) Meta proyecto de inversión con tipo de anualización diferente a suma. Se debe observar el valor programado y ejecutado de sus magnitudes en cada vigencia.

(****) La programación y ejecución de magnitud de metas de proyecto de inversión incluye la vigencia actual y la vigencia anterior según desagregación efectuada por la entidad, mientras que los recursos corresponden únicamente a la vigencia actual.

ULTIMA VERSION OFICIAL

Plan de Desarrollo local UN NUEVO CONTRATO SOCIAL Y AMBIENTAL PARA SANTA FE

Plan de Acción 2021 - 2024. Componente de inversión por localidad con corte a 30/09/2022

003 - Santa Fe

Millones de pesos corrientes

Propósito / Programa General / Proyecto / Metas (****)	2021			2022			2023			2024			TOTAL		
	Programado	Ejecutado	%	Programado	Ejecutado	%	Programado	Ejecutado	%	Programado	Ejecutado	%	Programado	Ejecutado	%
TOTAL LOCALIDAD 003-SANTA FE	$25,346	$24,190	95.44	$36,562	$20,878	57.10	$26,109	$0	0.00	$27,590	$0	0.00	$115,608	$45,068	38.98

(*) Meta proyecto de inversión con tipo de anualización diferente a suma. Se debe observar el valor programado y ejecutado de sus magnitudes en cada vigencia.

(****) La programación y ejecución de magnitud de metas de proyecto de inversión incluye la vigencia actual y la vigencia anterior según desagregación efectuada por la entidad, mientras que los recursos corresponden únicamente a la vigencia actual.

ULTIMA VERSION OFICIAL