

Plan de Desarrollo local UN NUEVO CONTRATO SOCIAL Y AMBIENTAL PARA SANTA FE

Plan de Acción 2021 - 2024. Componente de inversión por localidad con corte a 30/06/2023

003 - Santa Fe

Millones de pesos corrientes

Propósito / Programa General / Proyecto / Metas (****)	2021			2022			2023			2024			TOTAL		
	Programado	Ejecutado	%	Programado	Ejecutado	%	Programado	Ejecutado	%	Programado	Ejecutado	%	Programado	Ejecutado	%
01 Hacer un nuevo contrato social con igualdad de oportunidades para la inclusión social, productiva y política	\$13,722	\$13,612	99.20	\$17,290	\$17,198	99.47	\$19,781	\$10,882	55.01	\$16,008	\$0	0.00	\$66,801	\$41,692	62.41
01 Subsidios y transferencias para la equidad	\$5,890	\$5,888	99.96	\$6,294	\$6,294	100.00	\$7,265	\$4,256	58.58	\$5,648	\$0	0.00	\$25,097	\$16,438	65.50
2081 Santa Fe activo con el envejecimiento, cuidador e incluyente	\$5,890	\$5,888	99.96	\$6,294	\$6,294	100.00	\$7,265	\$4,256	58.58	\$5,648	\$0	0.00	\$25,097	\$16,438	65.50
1 Beneficiar 2500 Personas Mayores Con Apoyo Económico Tipo C	Tipo de anualización (*) Constante	Magnitud		2,500.00	2,500.00	100.00	2,500.00	2,500.00	100.00	2,500.00	2,500.00	100.00	2,500.00		0.00
	Recursos			\$4,263	\$4,261	99.95	\$4,441	\$4,441	100.00	\$5,265	\$4,256	80.83	\$5,647	\$0	0.00
2 Atender 7086 Hogares Con Apoyos Que Contribuyan Al Ingreso Mínimo Garantizado	Tipo de anualización (*) Constante	Magnitud		7,086.00	7,086.00	100.00	7,086.00	7,086.00	100.00	7,086.00	0.00	0.00	7,086.00		0.00
	Recursos			\$1,627	\$1,627	100.00	\$1,853	\$1,853	100.00	\$2,000	\$0	0.00	\$1	\$0	0.00
06 Sistema Distrital del Cuidado				\$2,113	\$2,087	98.76	\$3,601	\$3,559	98.86	\$3,644	\$623	17.09	\$3,584	\$0	0.00
2188 Santa Fe con un sistema de cuidado				\$2,113	\$2,087	98.76	\$3,601	\$3,559	98.86	\$3,644	\$623	17.09	\$3,584	\$0	0.00
1 Formar 1200 Personas En Prevención De Violencia Intrafamiliar Y/O Violencia Sexual.	Tipo de anualización	Magnitud		300.00	575.00	191.67	300.00	300.00	100.00	300.00	0.00	0.00	300.00		0.00
	Suma	Recursos		\$118	\$114	96.42	\$126	\$124	98.22	\$130	\$0	0.00	\$344	\$0	0.00
2 Apoyar 50 Mipymes Y/O Emprendimientos Culturales Y Creativos.	Tipo de anualización	Magnitud		13.00	13.00	100.00	13.00	13.00	100.00	12.00	0.00	0.00	12.00		0.00
	Suma	Recursos		\$276	\$276	100.00	\$366	\$366	100.00	\$484	\$0	0.00	\$347	\$0	0.00
3 Promover 50 Mipymes Y/O Emprendimientos Procesos De Reconversión Hacia Actividades Sostenibles	Tipo de anualización	Magnitud		0.00	0.00	0.00	25.00	25.00	100.00	11.00	11.00	100.00	14.00		0.00
	Suma	Recursos		\$0	\$0	0.00	\$363	\$363	100.00	\$200	\$140	69.88	\$211	\$0	0.00
4 Promover 130 Mipymes Y/O Emprendimientos La Transformación Empresarial Y/O Productiva.	Tipo de anualización	Magnitud		12.00	30.00	250.00	52.00	52.00	100.00	20.00	19.00	95.00	46.00		0.00
	Suma	Recursos		\$610	\$610	100.00	\$797	\$797	100.00	\$450	\$238	52.98	\$714	\$0	0.00
5 Revitalizar 174 Mipymes Y/O Emprendimientos Potencializadas Dentro De Las Aglomeraciones Económicas Que Fomentan El Empleo Y/O Nuevas Actividades Económicas.	Tipo de anualización	Magnitud		15.00	122.00	813.33	52.00	52.00	100.00	54.00	20.00	37.04	53.00		0.00
	Suma	Recursos		\$455	\$454	99.84	\$638	\$601	94.17	\$630	\$245	38.82	\$559	\$0	0.00
6 Dotar 10 Sedes De Atención A La Primera Infancia Y/O Adolescencia (Jardines Infantiles).	Tipo de anualización	Magnitud		0.00	0.00	0.00	0.00	0.00	0.00	0.00	0.00	10.00		0.00	
	Suma	Recursos		\$0	\$0	0.00	\$0	\$0	0.00	\$0	\$0	0.00	\$338	\$0	0.00
7 Dotar 1 Centro Centro De Desarrollo Comunitario.	Tipo de anualización	Magnitud		0.00	0.00	0.00	0.00	0.00	0.00	0.00	0.00	1.00		0.00	
	Suma	Recursos		\$0	\$0	0.00	\$0	\$0	0.00	\$0	\$0	0.00	\$248	\$0	0.00
8 Vincular 500 Mujeres Cuidadoras A Estrategias De Cuidado.	Tipo de anualización	Magnitud		125.00	240.00	192.00	125.00	125.00	100.00	125.00	0.00	0.00	125.00		0.00
	Suma	Recursos		\$271	\$258	95.25	\$322	\$322	100.00	\$454	\$0	0.00	\$323	\$0	0.00
9 Vincular 200 Personas Con Discapacidad, Cuidadores Y Cuidadoras, En Actividades Alternativas De Salud.	Tipo de anualización	Magnitud		50.00	80.00	160.00	80.00	80.00	100.00	0.00	0.00	70.00		0.00	
	Suma	Recursos		\$57	\$56	98.35	\$93	\$93	100.00	\$0	\$0	0.00	\$60	\$0	0.00
10 Vincular 800 Personas A Las Acciones Desarrolladas Desde Los Dispositivos De Base Comunitaria En Respuesta Al Consumo De Spa.	Tipo de anualización	Magnitud		200.00	200.00	100.00	200.00	200.00	100.00	106.00	0.00	0.00	294.00		0.00
	Suma	Recursos		\$116	\$108	93.60	\$188	\$188	100.00	\$100	\$0	0.00	\$190	\$0	0.00
11 Beneficiar 700 Personas Con Discapacidad A Través De Dispositivos De Asistencia Personal - Ayudas Técnicas (No Incluidas En Los Planes De Beneficios).	Tipo de anualización	Magnitud		162.00	70.00	43.21	163.00	145.00	88.96	300.00	0.00	0.00	75.00		0.00
	Suma	Recursos		\$211	\$211	100.00	\$447	\$447	100.00	\$1,196	\$0	0.00	\$250	\$0	0.00
12 Vincular 500 Personas A Las Acciones Y Estrategias De Reconocimiento De Los Saberes Ancestrales En Medicina.	Tipo de anualización	Magnitud		0.00	0.00	0.00	500.00	500.00	100.00	0.00	0.00	0.00	0.00		0.00
	Suma	Recursos		\$0	\$0	0.00	\$261	\$259	99.33	\$0	\$0	0.00	\$0	\$0	0.00
07 Mejora de la gestión de instituciones de salud				\$137	\$84	61.49	\$180	\$177	98.17	\$0	\$0	0.00	\$200	\$0	0.00
2104 Santa Fe mejora la gestión en Salud				\$137	\$84	61.49	\$180	\$177	98.17	\$0	\$0	0.00	\$200	\$0	0.00
1 Vincular 1100 Personas En Acciones Complementarias De La Estrategia Territorial De Salud	Tipo de anualización	Magnitud		200.00	200.00	100.00	800.00	800.00	100.00	0.00	0.00	0.00	100.00		0.00
	Suma	Recursos		\$137	\$84	61.49	\$180	\$177	98.17	\$0	\$0	0.00	\$200	\$0	0.00
08 Prevención y atención de maternidad temprana				\$137	\$128	93.51	\$292	\$282	96.60	\$0	\$0	0.00	\$243	\$0	0.00
2064 Santa Fe atiende y previene la maternidad temprana				\$137	\$128	93.51	\$292	\$282	96.60	\$0	\$0	0.00	\$243	\$0	0.00
1 Vincular 800 Personas A Las Acciones Y Estrategias Para La Prevención Del Embarazo Adolescente	Tipo de anualización	Magnitud		200.00	770.00	385.00	360.00	360.00	100.00	0.00	0.00	0.00	240.00		0.00
	Suma	Recursos		\$137	\$128	93.51	\$292	\$282	96.60	\$0	\$0	0.00	\$243	\$0	0.00
12 Educación inicial: Bases sólidas para la vida				\$448	\$448	100.00	\$529	\$528	99.72	\$220	\$0	0.00	\$563	\$0	0.00
2102 Educación inicial para Santa Fe				\$448	\$448	100.00	\$529	\$528	99.72	\$220	\$0	0.00	\$563	\$0	0.00
1 Implementar 4 Proyectos Para El Desarrollo Integral De La Primera Infancia Y La Relación Escuela, Familia Y Comunidad	Tipo de anualización	Magnitud		1.00	1.00	100.00	1.00	1.00	100.00	1.00	0.00	0.00	1.00		0.00
	Suma	Recursos		\$448	\$448	100.00	\$529	\$528	99.72	\$220	\$0	0.00	\$563	\$0	0.00
14 Formación integral: más y mejor tiempo en los colegios				\$219	\$219	100.00	\$267	\$266	99.46	\$185	\$0	0.00	\$253	\$0	0.00
2091 Formación integral en Santa Fe				\$219	\$219	100.00	\$267	\$266	99.46	\$185	\$0	0.00	\$253	\$0	0.00
1 Dotar 9 Sedes Educativas Urbanas Y Rurales	Tipo de anualización	Magnitud		2.00	2.00	100.00	4.00	4.00	100.00	2.00	0.00	0.00	1.00		0.00
	Suma	Recursos		\$219	\$219	100.00	\$267	\$266	99.46	\$185	\$0	0.00	\$253	\$0	0.00

(*) Meta proyecto de inversión con tipo de anualización diferente a suma. Se debe observar el valor programado y ejecutado de sus magnitudes en cada vigencia.

(****) La programación y ejecución de magnitud de metas de proyecto de inversión incluye la vigencia actual y la vigencia anterior según desagregación efectuada por la entidad, mientras que los recursos corresponden únicamente a la vigencia actual.

ULTIMA VERSION OFICIAL

Plan de Desarrollo local UN NUEVO CONTRATO SOCIAL Y AMBIENTAL PARA SANTA FE

Plan de Acción 2021 - 2024. Componente de inversión por localidad con corte a 30/06/2023

003 - Santa Fe

Millones de pesos corrientes

Propósito / Programa General / Proyecto / Metas (****)	2021			2022			2023			2024			TOTAL		
	Programado	Ejecutado	%	Programado	Ejecutado	%	Programado	Ejecutado	%	Programado	Ejecutado	%	Programado	Ejecutado	%
TOTAL LOCALIDAD 003-SANTA FE	\$25,346	\$24,190	95.44	\$36,562	\$36,034	98.56	\$50,758	\$19,526	38.47	\$27,203	\$0	0.00	\$139,870	\$79,751	57.02

(*) Meta proyecto de inversión con tipo de anualización diferente a suma. Se debe observar el valor programado y ejecutado de sus magnitudes en cada vigencia.

(****) La programación y ejecución de magnitud de metas de proyecto de inversión incluye la vigencia actual y la vigencia anterior según desagregación efectuada por la entidad, mientras que los recursos corresponden únicamente a la vigencia actual.

Matriz Productos, Metas y Resultados

Junio 30 de 2023



Localidad: **Santa Fe**

Código sector	Sector relacionado	Producto PMR	Código Indicador	Nombre Indicador	Año corte	Magnitud 2021-2024	Magnitud contratada 2021	Magnitud entregada 2021	Magnitud contratada 2022	Magnitud entregada 2022	Magnitud contratada 2023	Magnitud entregada 2023	Magnitud contratada 2024	Magnitud entregada 2024	Compromisos 2021-2024
85	GESTIÓN PÚBLICA	Servicio de apoyo y fortalecimiento a los procesos de construcción de memoria, verdad, reparación integral a víctimas, paz y reconciliación.	52	Personas vinculadas a procesos de construcción de memoria, verdad, reparación integral a víctimas, paz y reconciliación	2023_2	500,0	-	-	250,0	260,0	-	-	-	-	\$117
85	GESTIÓN PÚBLICA	Servicios de Conectividad y redes de comunicación.	74	Centros de Acceso Comunitario en zonas rurales y/o apartadas funcionando	2023_2	60,0	16,0	8,0	15,0	-	-	-	-	-	\$1.097
89	DESARROLLO ECONÓMICO, INDUSTRIA Y TURISMO	Servicios de asesoría, asistencia técnica integral, dotación y/o apoyo financiero a Mipymes y/o emprendimientos.	21	Número de Mipymes y/o emprendimientos culturales y creativos apoyados	2023_2	50,0	13,0	11,0	13,0	-	-	-	-	-	\$642
89	DESARROLLO ECONÓMICO, INDUSTRIA Y TURISMO	Servicios de asesoría, asistencia técnica integral, dotación y/o apoyo financiero a Mipymes y/o emprendimientos.	22	Número de Mipymes y/o emprendimientos con procesos de reconversión hacia actividades sostenibles	2023_2	50,0	-	-	25,0	-	11,0	-	-	-	\$502
89	DESARROLLO ECONÓMICO, INDUSTRIA Y TURISMO	Servicios de asesoría, asistencia técnica integral, dotación y/o apoyo financiero a Mipymes y/o emprendimientos.	23	Número de Mipymes y/o emprendimientos con transformación empresarial y/o productiva	2023_2	130,0	30,0	30,0	52,0	30,0	19,0	-	-	-	\$1.645
89	DESARROLLO ECONÓMICO, INDUSTRIA Y TURISMO	Servicios de asesoría, asistencia técnica integral, dotación y/o apoyo financiero a Mipymes y/o emprendimientos.	24	Número de Mipymes y/o emprendimientos revitalizadas o potencializadas dentro de las aglomeraciones económicas que fomentan el empleo y/o nuevas actividades económicas	2023_2	174,0	122,0	122,0	52,0	30,0	20,0	-	-	-	\$1.300
90	EDUCACIÓN	Protección integral a niños y niñas y adolescentes.	3	Proyectos para el desarrollo integral de la primera infancia y la relación escuela, familia y comunidad.	2023_2	4,0	1,0	0,3	1,0	-	-	-	-	-	\$975
90	EDUCACIÓN	Infraestructura y dotación escolar.	4	Sedes educativas urbanas y rurales dotadas	2023_2	9,0	2,0	2,0	4,0	4,0	-	-	-	-	\$485
90	EDUCACIÓN	Apoyo a la educación superior.	5	Personas beneficiadas con apoyo para la educación superior	2023_2	80,0	20,0	38,0	20,0	35,0	9,0	-	-	-	\$3.198
90	EDUCACIÓN	Apoyo a la educación superior.	6	Número de estudiantes de programas de educación superior con apoyo de sostenimiento para la permanencia.	2023_2	60,0	15,0	-	15,0	-	15,0	-	-	-	\$622
91	SALUD	Promoción, prevención e intervención en salud.	31	Número de personas con discapacidad, cuidadores y cuidadoras, vinculados en actividades alternativas de salud.	2023_2	200,0	80,0	80,0	80,0	80,0	-	-	-	-	\$150
91	SALUD	Promoción, prevención e intervención en salud.	32	Números de personas vinculadas a las acciones desarrolladas desde los dispositivos de base comunitaria en respuesta al consumo de SPA.	2023_2	800,0	200,0	218,0	200,0	-	-	-	-	-	\$296
91	SALUD	Promoción, prevención e intervención en salud.	33	Número de personas con discapacidad beneficiadas con Dispositivos de Asistencia Personal - Ayudas Técnicas (no incluidas en los Planes de Beneficios).	2023_2	700,0	70,0	77,0	145,0	-	-	-	-	-	\$658
91	SALUD	Promoción, prevención e intervención en salud.	34	Número de personas vinculadas a las acciones y estrategias de reconocimiento de los saberes ancestrales en medicina.	2023_2	500,0	-	-	500,0	-	-	-	-	-	\$259
91	SALUD	Promoción, prevención e intervención en salud.	36	Número de personas vinculadas en las acciones complementarias de la estrategia territorial de salud.	2023_2	1.100,0	200,0	210,0	800,0	1.440,0	-	-	-	-	\$261
91	SALUD	Promoción, prevención e intervención en salud.	37	Número de personas vinculadas a las acciones y estrategias para la prevención del embarazo adolescente	2023_2	800,0	770,0	888,0	360,0	518,0	-	-	-	-	\$410
92	INTEGRACIÓN SOCIAL	Protección integral a personas y familias en situación de vulneración.	1	Hogares atendidos con apoyos que contribuyan al ingreso mínimo garantizado	2023_2	7.086,0	7.086,0	7.086,0	7.086,0	8.965,0	-	-	-	-	\$3.480
92	INTEGRACIÓN SOCIAL	Protección integral a personas y familias en situación de vulneración.	2	Número de personas mayores con apoyo económico tipo C	2023_2	2.500,0	2.500,0	2.500,0	2.500,0	2.500,0	2.500,0	2.500,0	-	-	\$12.958

Código sector	Sector relacionado	Producto PMR	Código Indicador	Nombre Indicador	Año corte	Magnitud 2021-2024	Magnitud contratada 2021	Magnitud entregada 2021	Magnitud contratada 2022	Magnitud entregada 2022	Magnitud contratada 2023	Magnitud entregada 2023	Magnitud contratada 2024	Magnitud entregada 2024	Compromisos 2021-2024
95	MOVILIDAD	Ciclo infraestructura construida y/o conservada.	73	Metros lineales construidos y/o conservados de Ciclo-infraestructura	2023_2	1.600,0	400,0	400,0	-	-	-	-	-	-	\$191
96	HÁBITAT	Manejo integral de residuos sólidos.	50	Personas capacitadas en separación en la fuente y reciclaje	2023_2	1.200,0	300,0	322,0	300,0	602,0	388,0	388,0	-	-	\$448
96	HÁBITAT	Acueductos y alcantarillados.	49	Número de acueductos verdales asistidos o intervenidos técnica u organizacionalmente.	2023_2	4,0	1,0	-	-	-	-	-	-	-	\$196
96	HÁBITAT	Viviendas de interés social rural mejoradas.	9	Viviendas de interés social rurales mejoradas	2023_2	130,0	33,0	26,0	30,0	-	-	-	-	-	\$1.133
96	HÁBITAT	Fuentes de energías alternativas para el área rural.	51	Acciones con energías alternativas para el área rural realizadas.	2023_2	3,0	1,0	1,0	-	-	-	-	-	-	\$357
98	GOBIERNO	Espacios y procesos de participación ciudadana fortalecidos.	75	Sedes intervenidas de salones comunales.	2023_2	24,0	6,0	6,0	6,0	-	-	-	-	-	\$4.179
98	GOBIERNO	Espacios y procesos de participación ciudadana fortalecidos.	78	Número de Personas capacitadas a través de procesos de formación para la participación de manera virtual y presencial.	2023_2	1.000,0	273,0	193,0	160,0	-	-	-	-	-	\$233
98	GOBIERNO	Espacios y procesos de participación ciudadana fortalecidos.	79	Número de Organizaciones, JAC e Instancias de participación ciudadana fortalecidas.	2023_2	120,0	60,0	61,0	12,0	-	-	-	-	-	\$711
98	GOBIERNO	Espacios y procesos de participación ciudadana fortalecidos.	83	Número de Rendiciones de cuentas anuales.	2023_2	1,0	1,0	1,0	1,0	1,0	1,0	1,0	-	-	\$67
98	GOBIERNO	Infraestructura para la atención de servicio al ciudadano.	81	Sedes administrativas locales construidas.	2023_2	1,0	-	-	-	-	-	-	-	-	-
98	GOBIERNO	Fortalecimiento institucional.	82	Estrategias de fortalecimiento institucional realizadas	2023_2	4,0	1,0	1,0	1,0	1,0	0,5	0,5	-	-	\$13.500
98	GOBIERNO	Inspección, vigilancia y control (IVC).	84	Acciones de inspección, vigilancia y control realizadas	2023_2	4,0	1,0	1,0	1,0	1,0	0,5	0,5	-	-	\$4.052
98	GOBIERNO	Acuerdos ciudadanos suscritos.	58	Acuerdos realizados para el uso del EP con fines culturales, deportivos, recreacionales o de mercados temporales.	2023_2	4,0	2,0	2,0	-	-	-	-	-	-	\$361
98	GOBIERNO	Acuerdos ciudadanos suscritos.	59	Acuerdos realizados para la promover la formalización de vendedores informales a círculos económicos productivos de la ciudad	2023_2	4,0	1,0	1,0	1,0	-	-	-	-	-	\$682
98	GOBIERNO	Acuerdos ciudadanos suscritos.	60	Acuerdos realizados para la vinculación de la ciudadanía en los programas adelantados por el IDRD y acuerdos con vendedores informales o estacionarios	2023_2	2,0	-	-	2,0	-	-	-	-	-	\$311
100	MUJERES	Prevención, atención y gestión del conflicto en la localidad.	54	Número de Personas vinculadas en acciones para la prevención del feminicidio y la violencia contra la mujer	2023_2	1.800,0	1.289,0	642,0	450,0	103,0	-	-	-	-	\$658
100	MUJERES	Estrategias del cuidado para cuidadoras.	30	Mujeres cuidadoras vinculadas a estrategias de cuidado	2023_2	500,0	240,0	805,0	125,0	-	-	-	-	-	\$580
100	MUJERES	Servicios de promoción y capacitación para la construcción de ciudadanía y desarrollo de capacidades para el ejercicio de derechos de las mujeres.	53	Personas capacitadas para la construcción de ciudadanía y desarrollo de capacidades para el ejercicio de derechos de las mujeres.	2023_2	1.020,0	510,0	246,0	-	-	-	-	-	-	\$326
102	SEGURIDAD, CONVIVENCIA Y JUSTICIA	Prevención, atención y gestión del conflicto en la localidad.	55	Estrategia de atención de movilizaciones y aglomeraciones en el territorio implementada a través de equipos de gestores de convivencia bajo el direccionamiento estratégico de la Secretaría de Seguridad, Convivencia y Justicia	2023_2	4,0	1,0	1,0	1,0	1,0	0,5	0,5	-	-	\$1.666
102	SEGURIDAD, CONVIVENCIA Y JUSTICIA	Infraestructura y dotaciones para seguridad.	65	Dotaciones tecnológicas suministradas a organismos de seguridad.	2023_2	48,0	-	-	35,0	-	-	-	-	-	\$450
102	SEGURIDAD, CONVIVENCIA Y JUSTICIA	Bienes y servicios de apoyo para el fortalecimiento de la justicia comunitaria y la justicia integral en la ciudad.	62	Personas atendidas en estrategias de acceso a la justicia integral en la ciudad.	2023_2	750,0	390,0	390,0	-	-	-	-	-	-	\$247
94-89	AMBIENTE / DESARROLLO ECONÓMICO	Servicios de asistencia técnica agropecuaria y/o ambiental.	17	Número de Predios rurales con asistencia técnica agropecuaria y/o ambiental	2023_2	60,0	10,0	10,0	11,0	-	-	-	-	-	\$436
94-89	AMBIENTE / DESARROLLO ECONÓMICO	Servicios de asistencia técnica agropecuaria y/o ambiental.	18	Número de hogares y/o unidades productivas vinculadas a procesos productivos y de comercialización en el sector rural	2023_2	60,0	30,0	32,0	33,0	-	-	-	-	-	\$434

INFORME EJECUTIVO AVANCE METAS PDL 2021-2024

Junio 30 de 2023

Dirección de planes de Desarrollo y Fortalecimiento Local - SDP



Localidad: **Santa Fe**

*Recursos en millones de pesos

Cód Eje/Pilar	Cód Programa	Código Proyecto	Meta proyecto	Tipo de anualización	Año_corte	Magnitud contratada 2021	Magnitud entregada 2021	Magnitud contratada 2022	Magnitud entregada 2022	Magnitud programada POAI 2023	Magnitud contratada 2023	Magnitud entregada 2023	Magnitud contratada 2024	Magnitud entregada 2024	Avance acum. contratado (%)	Avance acum. Entregado (%)	Compromisos 2021	Compromisos 2022	Apropiación inicial POAI vigencia	Compromisos 2023	Giros 2023	Compromisos 2024
1	1	2081	Atender 7086 hogares con apoyos que contribuyan al ingreso mínimo garantizado.	Constante	2023_2	7.086,0	7.086,0	7.086,0	8.965,0	7086	-	-	-	-	⇒	50,0% ⇒	56,6%	\$1.627	\$1.853	\$2.000	-	-
1	1	2081	Beneficiar 2500 personas mayores con apoyo económico tipo C	Constante	2023_2	2.500,0	2.500,0	2.500,0	2.500,0	2500	2.500,0	2.500,0	-	-	↑	75,0% ↑	75,0%	\$4.261	\$4.441	\$5.265	\$4.256	\$2.116
1	6	2188	Apoyar 50 Mipymes y/o emprendimientos culturales y creativos.	Suma	2023_2	13,0	11,0	13,0	-	12	-	-	-	-	⇒	52,0% ↓	22,0%	\$276	\$366	\$484	-	-
1	6	2188	Dotar 1 Centro de Desarrollo comunitario.	Suma	2023_2	-	-	-	-	0	-	-	-	-	↓	- ↓	-	-	-	-	-	-
1	6	2188	Dotar 10 Sedes de atención a la primera infancia y/o adolescencia (jardines infantiles).	Suma	2023_2	-	-	-	-	0	-	-	-	-	↓	- ↓	-	-	-	-	-	-
1	6	2188	Formar 1.200 personas en prevención de violencia intrafamiliar y/o violencia sexual.	Suma	2023_2	575,0	617,0	300,0	-	300	-	-	-	-	↑	72,9% ⇒	51,4%	\$114	\$124	\$130	-	-
1	6	2188	Promover en 50 Mipymes y/o emprendimientos procesos de reconversión hacia actividades sostenibles.	Suma	2023_2	-	-	25,0	-	17	11,0	-	-	-	↑	72,0% ↓	-	\$363	\$200	\$140	-	-
1	6	2188	Vincular 200 personas con discapacidad, cuidadores y cuidadoras, en actividades alternativas de salud.	Suma	2023_2	80,0	80,0	80,0	80,0	0	-	-	-	-	↑	80,0% ↑	80,0%	\$56	\$93	-	-	-
1	6	2188	Vincular 500 mujeres cuidadoras a estrategias de cuidado.	Suma	2023_2	240,0	805,0	125,0	-	125	-	-	-	-	↑	73,0% ↑	161,0%	\$258	\$322	\$454	-	-
1	6	2188	Vincular 500 personas a las acciones y estrategias de reconocimiento de los saberes ancestrales en medicina.	Suma	2023_2	-	-	500,0	-	0	-	-	-	-	↑	100,0% ↓	-	\$259	-	-	-	
1	6	2188	Vincular 800 personas a las acciones desarrolladas desde los dispositivos de base comunitaria en respuesta al consumo de SPA.	Suma	2023_2	200,0	218,0	200,0	-	200	-	-	-	-	⇒	50,0% ↓	27,3%	\$108	\$188	\$100	-	-
1	6	2188	Beneficiar 700 personas con discapacidad a través de Dispositivos de Asistencia Personal - Ayudas Técnicas (no incluidas en los Planes de Beneficios).	Suma	2023_2	70,0	77,0	145,0	-	163	-	-	-	-	↓	30,7% ↓	11,0%	\$211	\$447	\$1.196	-	-
1	6	2188	Promover en 130 Mipymes y/o emprendimientos la transformación empresarial y/o productiva.	Suma	2023_2	30,0	30,0	52,0	30,0	13	19,0	-	-	-	↑	77,7% ⇒	46,2%	\$610	\$797	\$450	\$238	\$9
1	6	2188	Revitalizar 174 Mipymes y/o emprendimientos potencializadas dentro de las aglomeraciones económicas que fomentan el empleo y/o nuevas actividades económicas.	Suma	2023_2	122,0	122,0	52,0	30,0	15	20,0	-	-	-	↑	111,5% ↑	87,4%	\$454	\$601	\$630	\$245	\$44
1	7	2104	Vincular 1100 personas en acciones complementarias de la estrategia territorial de salud.	Suma	2023_2	200,0	210,0	800,0	1.440,0	0	-	-	-	-	↑	90,9% ↑	150,0%	\$84	\$177	-	-	-
1	8	2064	Vincular 800 personas a las acciones y estrategias para la prevención del embarazo adolescente.	Suma	2023_2	770,0	888,0	360,0	518,0	0	-	-	-	-	↑	141,3% ↑	175,8%	\$128	\$282	-	-	-
1	12	2102	Implementar 4 Proyectos para el desarrollo integral de la primera infancia y la relación escuela, familia y comunidad.	Suma	2023_2	1,0	0,3	1,0	-	1	-	-	-	-	⇒	50,0% ↓	8,3%	\$448	\$528	\$220	-	-
1	14	2091	Dotar 9 sedes educativas urbanas y rurales.	Suma	2023_2	2,0	2,0	4,0	4,0	2	-	-	-	-	⇒	66,7% ⇒	66,7%	\$219	\$266	\$185	-	-
1	17	2095	Beneficiar 60 estudiantes de programas de educación superior con apoyo de sostenimiento para la permanencia.	Suma	2023_2	15,0	-	15,0	-	15	15,0	-	-	-	↑	75,0% ↓	-	\$254	\$176	\$264	\$192	\$192
1	17	2095	Beneficiar 80 personas con apoyo para la educación superior.	Suma	2023_2	20,0	38,0	20,0	35,0	20	9,0	-	-	-	⇒	61,3% ↑	91,3%	\$1.654	\$1.084	\$1.540	\$461	\$461
1	19	2112	Mejorar 130 viviendas de interés social rurales.	Suma	2023_2	33,0	26,0	30,0	-	32	-	-	-	-	⇒	48,5% ↓	20,0%	\$476	\$587	\$600	\$69	\$8

INFORME EJECUTIVO AVANCE METAS PDL 2021-2024

Junio 30 de 2023

Dirección de planes de Desarrollo y Fortalecimiento Local - SDP



Localidad: **Santa Fe**

*Recursos en millones de pesos

Cód Eje/Pilar	Cód Programa	Código Proyecto	Meta proyecto	Tipo de anualización	Año_corte	Magnitud contratada 2021	Magnitud entregada 2021	Magnitud contratada 2022	Magnitud entregada 2022	Magnitud programada POAI 2023	Magnitud contratada 2023	Magnitud entregada 2023	Magnitud contratada 2024	Magnitud entregada 2024	Avance acum. contratado (%)	Avance acum. Entregado (%)	Compromisos 2021	Compromisos 2022	Apropiación inicial POAI vigencia	Compromisos 2023	Giros 2023	Compromisos 2024	
1	20	2100	Capacitar 1.400 personas en los campos deportivos.	Suma	2023_2	540,0	541,0	600,0	540,0	350	380,0	380,0	-	-	↑	108,6% ↑	104,4%	\$163	\$598	\$600	\$329	\$65	-
1	20	2100	Vincular 18.000 personas en actividades recreo-deportivas comunitarias.	Suma	2023_2	760,0	2.126,0	1.445,0	1.379,0	4500	936,0	936,0	-	-	↓	17,5% ↓	24,7%	\$428	\$678	\$800	\$398	\$138	-
1	21	2110	Capacitar 1.400 personas en los campos artísticos, interculturales, culturales y/o patrimoniales.	Suma	2023_2	350,0	360,0	360,0	-	350	400,0	-	-	-	↑	79,3% ↓	25,7%	\$230	\$318	\$300	\$215	-	-
1	21	2110	Otorgar 60 estímulos de apoyo al sector artístico y cultural.	Suma	2023_2	24,0	15,0	15,0	-	15	15,0	-	-	-	↑	90,0% ↓	25,0%	\$304	\$249	\$380	\$285	-	-
1	21	2110	Realizar 24 eventos de promoción de actividades culturales.	Suma	2023_2	14,0	13,0	4,0	5,0	5	2,0	-	-	-	↑	83,3% ↑	75,0%	\$490	\$571	\$400	\$3.313	\$18	-
1	21	2110	Intervenir 13 sedes culturales con dotación y/o adecuación.	Suma	2023_2	-	-	8,0	-	2	-	-	-	-	⇒	61,5% ↓	-	\$407	\$150	-	-	-	
1	23	2108	Apoyar 60 predios rurales con asistencia técnica agropecuaria y/o ambiental.	Suma	2023_2	10,0	10,0	11,0	-	18	-	-	-	-	↓	35,0% ↓	16,7%	\$160	\$276	\$300	-	-	
1	23	2108	Vincular 60 hogares y/o unidades productivas a procesos productivos y de comercialización en el sector rural.	Suma	2023_2	30,0	32,0	33,0	-	18	-	-	-	-	↑	105,0% ⇒	53,3%	\$160	\$275	\$300	-	-	
1	24	2123	Financiar 64 proyectos del sector cultural y creativo.	Suma	2023_2	16,0	7,0	21,0	-	13	45,0	-	-	-	↑	128,1% ↓	10,9%	\$267	\$589	\$484	\$410	-	-
1	24	2123	Implementar 5 acciones de fomento para la agricultura urbana.	Suma	2023_2	3,0	3,0	2,0	1,0	2	2,0	-	-	-	↑	140,0% ↑	80,0%	\$173	\$285	\$300	\$332	\$97	-
2	27	2122	Intervenir 6.500 m2 de jardinería y coberturas verdes.	Suma	2023_2	3.250,0	3.311,0	-	-	0	-	-	-	-	⇒	50,0% ⇒	50,9%	\$125	-	-	-	-	
2	27	2122	Implementar 19 PROCEDAS	Suma	2023_2	19,0	16,0	-	-	0	-	-	-	-	↑	100,0% ↑	84,2%	\$332	-	-	-	-	
2	28	2117	Intervenir 20 hectáreas con procesos de restauración, rehabilitación o recuperación ecológica.	Suma	2023_2	-	-	-	-	0	-	-	-	-	↓	- ↓	-	-	-	-	-	-	
2	30	2159	Desarrollar 1 intervenciones para la reducción del riesgo y adaptación al cambio climático.	Suma	2023_2	-	-	-	-	1	1,0	-	-	-	↑	100,0% ↓	-	-	\$928	\$217	-	-	
2	30	2159	Realizar 4 acciones efectivas para el fortalecimiento de las capacidades locales para la respuesta a emergencias y desastres.	Suma	2023_2	4,0	1,0	-	-	0	-	-	-	-	↑	100,0% ↓	25,0%	\$290	-	-	-	-	
2	33	2138	Intervenir 12 Parques vecinales y/o de bolsillo con acciones de mejoramiento, mantenimiento y/o dotación.	Suma	2023_2	3,0	4,0	3,0	2,0	5	-	-	-	-	⇒	50,0% ⇒	50,0%	\$488	\$584	\$1.070	\$43	\$10	-
2	33	2138	Mantener 5.000 árboles urbanos y/o rurales.	Suma	2023_2	-	-	1.300,0	-	0	-	-	-	-	↓	26,0% ↓	-	\$240	-	-	-	-	
2	34	2074	Atender 15.000 animales en urgencias, brigadas médico-veterinarias, acciones de esterilización, educación y adopción.	Suma	2023_2	3.500,0	4.004,0	2.000,0	1.369,0	4750	-	-	-	-	↓	36,7% ↓	35,8%	\$311	\$195	\$530	\$56	\$20	-
2	37	2129	Fortalecer 4 acueductos veredales con asistencia, intervenir técnica u organizativa.	Suma	2023_2	1,0	-	-	-	1	-	-	-	-	↓	25,0% ↓	-	\$196	-	\$2.200	-	-	
2	38	2131	Capacitar 1.200 personas en separación en la fuente y reciclaje.	Suma	2023_2	300,0	322,0	300,0	602,0	325	388,0	388,0	-	-	↑	82,3% ↑	109,3%	\$242	\$157	\$50	\$49	\$15	-
2	38	2131	Realizar 3 acciones con energías alternativas para el área rural.	Suma	2023_2	1,0	1,0	-	-	2	-	-	-	-	↓	33,3% ↓	33,3%	\$343	-	\$328	\$14	\$6	-
3	39	2187	Vincular 500 personas a procesos de construcción de memoria, verdad, reparación integral a víctimas, paz y reconciliación.	Suma	2023_2	-	-	250,0	260,0	0	-	-	-	-	⇒	50,0% ⇒	52,0%	\$117	-	-	-	-	

INFORME EJECUTIVO AVANCE METAS PDL 2021-2024

Junio 30 de 2023

Dirección de planes de Desarrollo y Fortalecimiento Local - SDP



Localidad: **Santa Fe**

*Recursos en millones de pesos

Cód Eje/Pilar	Cód Programa	Código Proyecto	Meta proyecto	Tipo de anualización	Año_corte	Magnitud contratada 2021	Magnitud entregada 2021	Magnitud contratada 2022	Magnitud entregada 2022	Magnitud programada POAI 2023	Magnitud contratada 2023	Magnitud entregada 2023	Magnitud contratada 2024	Magnitud entregada 2024	Avance acum. contratado (%)	Avance acum. Entregado (%)	Compromisos 2021	Compromisos 2022	Apropiación inicial POAI vigencia	Compromisos 2023	Giros 2023	Compromisos 2024
3	40	2161	Capacitar 1020 personas para la construcción de ciudadanía y desarrollo de capacidades para el ejercicio de derechos de las mujeres.	Suma	2023_2	510,0	246,0	-	-	0	-	-	-	-	⇒ 50,0% ↓	24,1%	\$326		-			-
3	40	2161	Vincular 1.800 personas en acciones para la prevención del feminicidio y la violencia contra la mujer.	Suma	2023_2	1.289,0	642,0	450,0	103,0	450	-	-	-	-	↑ 96,6% ⇒	41,4%	\$292	\$366	\$351			-
3	43	2128	Implementar 4 estrategias de atención de movilizaciones y aglomeraciones en el territorio a través de equipos de gestores de convivencia bajo el direccionamiento estratégico de la Secretaría de Seguridad, Convivencia y Justicia.	Suma	2023_2	1,0	1,0	1,0	1,0	1	0,5	0,5	-	-	⇒ 62,5% ⇒	62,5%	\$257	\$494	\$880	\$916	\$316	-
3	45	2130	Realizar 2 acuerdos para la vinculación de la ciudadanía en los programas adelantados por el IDRD y acuerdos con vendedores informales o estacionarios.	Suma	2023_2	-	-	2,0	-	0	-	-	-	-	↑ 100,0% ↓	-		\$311	-		-	
3	45	2130	Realizar 4 acuerdos para el uso del EP con fines culturales, deportivos, recreacionales o de mercados temporales.	Suma	2023_2	2,0	2,0	-	-	0	-	-	-	-	⇒ 50,0% ⇒	50,0%	\$361		-		-	
3	45	2130	Realizar 4 acuerdos para la promover la formalización de vendedores informales a círculos económicos productivos de la ciudad.	Suma	2023_2	1,0	1,0	1,0	-	1	-	-	-	-	⇒ 50,0% ↓	25,0%	\$234	\$400	\$338	\$48	\$18	-
3	48	2163	Atender 750 personas en estrategias de acceso a la justicia integral en la ciudad.	Suma	2023_2	390,0	390,0	-	-	0	-	-	-	-	⇒ 52,0% ⇒	52,0%	\$247		-			-
3	48	2163	Suministrar 48 dotaciones tecnológicas a organismos de seguridad.	Suma	2023_2	-	-	35,0	-	13	-	-	-	-	↑ 72,9% ↓	-		\$450	\$354		-	
4	49	2145	Intervenir 1.600 metros lineales de Ciclo-infraestructura con acciones de construcción y/o conservación.	Suma	2023_2	400,0	400,0	-	-	1200	-	-	-	-	↓ 25,0% ↓	25,0%	\$191		\$275		-	
4	49	2145	Intervenir 2.000 metros cuadrados de Puentes vehiculares y/o peatonales de escala local sobre cuerpos de agua con acciones de construcción y/o conservación.	Suma	2023_2	-	-	-	-	1	-	-	-	-	↓ - ↓	-		\$176	\$818		-	
4	49	2145	Intervenir 2,5 Kilómetros-carril de malla vial rural con acciones de construcción y/o conservación	Suma	2023_2	-	-	-	-	0,8	-	-	-	-	↓ - ↓	-		\$176	\$4.000		-	
4	49	2145	Intervenir 5,32 Kilómetros-carril de malla vial urbana (local y/o intermedia) con acciones de construcción y/o conservación.	Suma	2023_2	0,4	0,4	2,1	-	0,01	-	-	-	-	⇒ 47,0% ↓	8,1%	\$915	\$2.747	\$4.752	\$131	\$14	-
4	49	2145	Intervenir 16275 metros cuadrados de elementos del sistema de espacio público peatonal con acciones de construcción y/o conservación.	Suma	2023_2	-	-	15.875,0	15.275,0	1	-	-	-	-	↑ 97,5% ↑	93,9%		\$1.182	\$436		-	
5	54	2114	Operativizar 60 Centros de Acceso Comunitario en zonas rurales y/o apartadas.	Suma	2023_2	16,0	8,0	15,0	-	16	-	-	-	-	⇒ 51,7% ↓	13,3%	\$474	\$605	\$298	\$18	\$7	-
5	55	2156	Capacitar 1.000 personas a través de procesos de formación para la participación de manera virtual y presencial.	Suma	2023_2	273,0	193,0	160,0	-	300	-	-	-	-	⇒ 43,3% ↓	19,3%	\$157	\$77	\$141			-
5	55	2156	Fortalecer 120 Organizaciones, JAC e Instancias de participación ciudadana.	Suma	2023_2	60,0	61,0	12,0	-	40	-	-	-	-	⇒ 60,0% ⇒	50,8%	\$400	\$181	\$1.006	\$130	\$38	-
5	55	2156	Intervenir 24 sedes de salones comunales.	Suma	2023_2	6,0	6,0	6,0	-	6	-	-	-	-	⇒ 50,0% ↓	25,0%	\$421	\$3.676	\$680	\$82	\$8	-
5	56	2136	Construir 1 sedes administrativas locales.	Constante	2023_2	-	-	-	-	1	-	-	-	-	↓ - ↓	-			\$1			-
5	57	1822	Realizar 1 rendición de cuentas anuales.	Constante	2023_2	1,0	1,0	1,0	1,0	1	1,0	1,0	-	-	↑ 75,0% ↑	75,0%	\$19	\$20	\$28	\$28	-	-

INFORME EJECUTIVO AVANCE METAS PDL 2021-2024

Junio 30 de 2023

Dirección de planes de Desarrollo y Fortalecimiento Local - SDP



Localidad: **Santa Fe**

*Recursos en millones de pesos

Cód Eje/Pilar	Cód Programa	Código Proyecto	Meta proyecto	Tipo de anualización	Año_corte	Magnitud contratada 2021	Magnitud entregada 2021	Magnitud contratada 2022	Magnitud entregada 2022	Magnitud programada POAI 2023	Magnitud contratada 2023	Magnitud entregada 2023	Magnitud contratada 2024	Magnitud entregada 2024	Avance acum. contratado (%)	Avance acum. Entregado (%)	Compromisos 2021	Compromisos 2022	Apropiación inicial POAI vigencia	Compromisos 2023	Giros 2023	Compromisos 2024
5	57	2105	Realizar 4 acciones de inspección, vigilancia y control.	Suma	2023_2	1,0	1,0	1,0	1,0	1	0,5	0,5	-	-	⇒ 62,5%	⇒ 62,5%	\$846	\$1.336	\$1.490	\$1.870	\$606	-
5	57	2105	Realizar 4 estrategias de fortalecimiento institucional.	Suma	2023_2	1,0	1,0	1,0	1,0	1	0,5	0,5	-	-	⇒ 62,5%	⇒ 62,5%	\$3.112	\$5.347	\$5.072	\$5.041	\$1.925	-

INFORME AVANCE PDL 2021 - 2024

Junio 30 de 2023

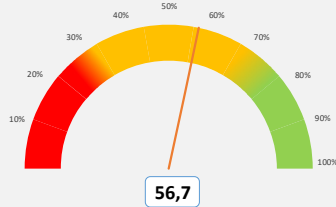
LOCALIDAD:

Santa Fe



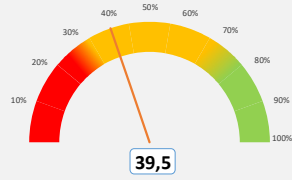
AVANCE DEL PLAN DE DESARROLLO LOCAL

% Avance Acumulado Contratado



Este porcentaje corresponde al avance acumulado de cada Plan de Desarrollo Local según lo contratado.

% Avance Acumulado Entregado



Este porcentaje corresponde al avance acumulado de cada Plan de Desarrollo Local según los bienes o servicios entregados.

Vigencia corte	Apropiación POAI	Apropiación Disponible	Compromisos	Giros
2023_2	\$43.758	\$50.758	\$19.526	\$6.131
			38,47%	12,08%

No de Metas 64

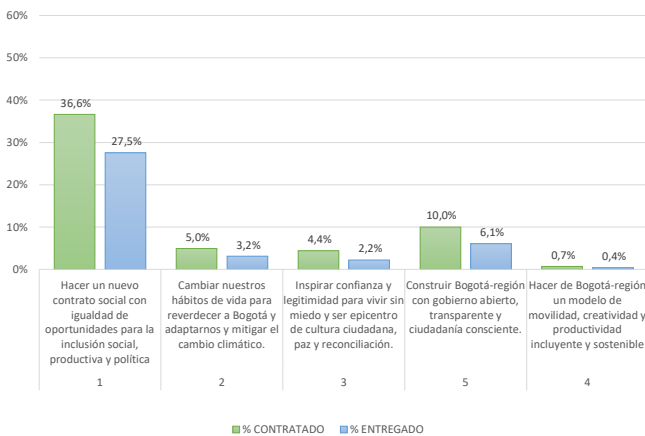
Metas y nivel de avance



Este dato corresponde al número de metas con nivel de avance acumulado muy alto, alto, medio y bajo, según el propósito del PDL.

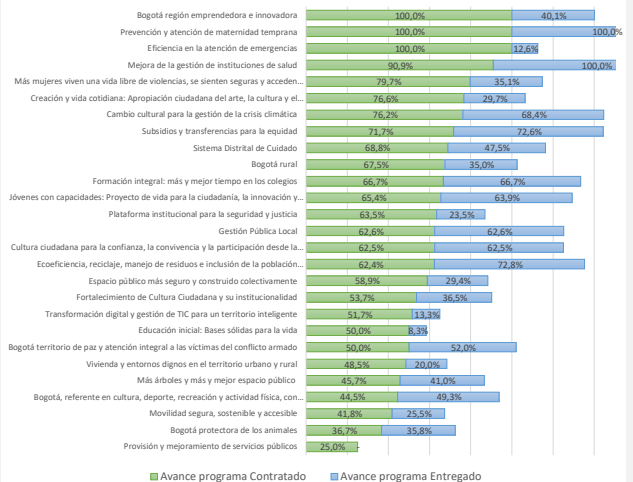
AVANCE POR ESTRUCTURA DEL PLAN

% Avance por Propósito



Este porcentaje corresponde al avance acumulado del Plan de Desarrollo Local frente a cada Propósito. Su cálculo tiene en cuenta tanto el avance contratado como entregado.

% Avance por Programas



Este porcentaje corresponde al avance acumulado del Plan de Desarrollo Local frente a cada uno de los programas que lo integran.

INFORME AVANCE PDL 2021 - 2024

Junio 30 de 2023

LOCALIDAD:

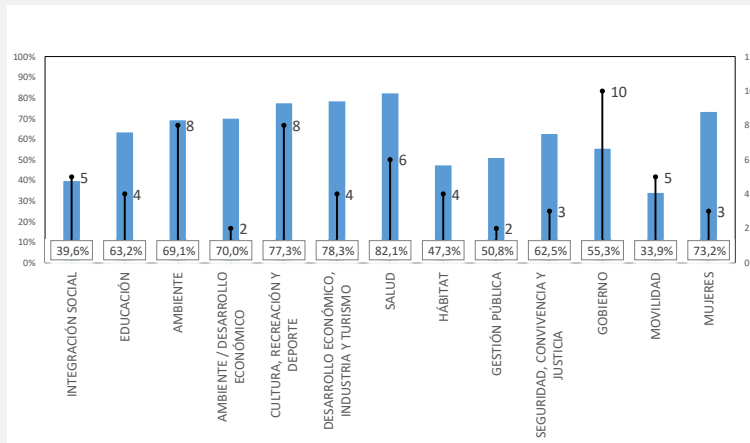
Santa Fe



AVANCE POR SECTOR

SECTOR	Compromisos 2021	Compromisos 2022	Compromisos 2023	Compromisos 2024	Compromisos 2021-2024	% Compromisos 2021-2024
GOBIERNO	\$5.550	\$11.348	\$7.199	-	\$24.097	30,2%
INTEGRACIÓN SOCIAL	\$6.002	\$6.418	\$4.256	-	\$16.675	20,9%
CULTURA, RECREACIÓN Y DEPORTE	\$2.370	\$3.995	\$4.993	-	\$11.358	14,2%
MOVILIDAD	\$1.106	\$4.280	\$131	-	\$5.517	6,9%
EDUCACIÓN	\$2.575	\$2.053	\$653	-	\$5.281	6,6%
DESARROLLO ECONÓMICO, INDUSTRIA Y TURISMO	\$1.340	\$2.127	\$623	-	\$4.089	5,1%
AMBIENTE	\$1.231	\$720	\$605	-	\$2.556	3,2%
SEGURIDAD, CONVIVENCIA Y JUSTICIA	\$503	\$944	\$916	-	\$2.363	3,0%
HÁBITAT	\$1.257	\$744	\$133	-	\$2.134	2,7%
SALUD	\$588	\$1.446	-	-	\$2.034	2,6%
MUJERES	\$876	\$688	-	-	\$1.564	2,0%
GESTIÓN PÚBLICA	\$474	\$722	\$18	-	\$1.214	1,5%
AMBIENTE / DESARROLLO ECONÓMICO	\$319	\$551	-	-	\$870	1,1%
TOTALES	\$24.190	\$36.034	\$19.526	-	\$79.751	100,0%

Compromisos en millones de pesos



La Gráfica calcula el promedio de avance acumulado contratado de las metas por cada uno de los sectores, así mismo visualiza la cantidad de metas asociadas.

AVANCE POR LÍNEA DE INVERSIÓN FRENTE AL TOTAL DEL PRESUPUESTO

Anexas Línea de inversión	POAI 2021	%_POAI 2021	Compromisos 2021	%_Compromisos 2021	POAI 2022	%_POAI 2022	Compromisos 2022	%_Compromisos 2022	POAI 2023	%_POAI 2023	Compromisos 2023	%_Compromisos 2023
1_Inflexible 45%	\$11.578	45,9%	\$12.201	50,4%	\$14.477	40,68%	\$14.765	41,0%	\$15.852	36,23%	\$11.820	\$11.820
Gestión pública local	\$3.015	12,0%	\$3.112	12,9%	\$3.527	9,91%	\$5.347	14,8%	\$5.073	11,59%	\$5.041	\$5.041
Sistema Bogotá Solidaria (20%)	\$5.044	20,0%	\$5.888	24,3%	\$6.489	18,23%	\$6.294	17,5%	\$7.265	16,60%	\$4.256	\$4.256
Educación superior y primera infancia (10%)	\$2.521	10,0%	\$2.356	9,7%	\$2.959	8,31%	\$1.787	5,0%	\$2.024	4,63%	\$653	\$653
Inspección, vigilancia y control	\$998	4,0%	\$846	3,5%	\$1.502	4,22%	\$1.336	3,7%	\$1.490	3,41%	\$1.870	\$1.870
2_Presupuestos Participativos 50%	\$12.936	51,3%	\$11.382	47,1%	\$19.624	55,14%	\$19.804	55,0%	\$26.582	60,75%	\$7.678	\$7.678
Inversiones ambientales sostenibles	\$1.648	6,5%	\$1.472	6,1%	\$994	2,79%	\$877	2,4%	\$1.808	4,13%	\$654	\$654
Ruralidad	\$1.930	7,7%	\$1.809	7,5%	\$2.011	5,65%	\$1.743	4,8%	\$4.026	9,20%	\$101	\$101
Infraestructura	\$2.736	10,8%	\$2.234	9,2%	\$8.951	25,15%	\$9.213	25,6%	\$12.366	28,26%	\$256	\$256
Desarrollo social y cultural	\$5.179	20,5%	\$4.527	18,7%	\$5.565	15,64%	\$5.844	16,2%	\$6.618	15,12%	\$6.044	\$6.044
Desarrollo de la Economía Local	\$1.443	5,7%	\$1.340	5,5%	\$2.103	5,91%	\$2.127	5,9%	\$1.764	4,03%	\$623	\$623
3_Flexible 5%	\$710	2,8%	\$607	2,5%	\$1.487	4,18%	\$1.466	4,1%	\$1.324	3,03%	\$28	\$28
Condiciones de salud	\$690	2,7%	\$588	2,4%	\$1.467	4,12%	\$1.446	4,0%	\$1.296	2,96%	-	-
Participación Ciudadana y construcción de confianza	\$20	0,1%	\$19	0,1%	\$20	0,06%	\$20	0,1%	\$28	0,06%	\$28	\$28

Compromisos en millones de pesos

Las líneas de inversión local determinan una orientación estratégica de las inversiones que se podrán realizar en el horizonte del Plan de Desarrollo Local. Esta tabla presenta el porcentaje de cada una de las líneas de inversión local respecto al POAI de la vigencia, así como los porcentajes de los compromisos presupuestales respecto al corte trimestral.

Objetivos de Desarrollo Sostenible (ODS) FDL

Junio 30 de 2023

Localidad **Santa Fe**

*Cifras en millones de pesos

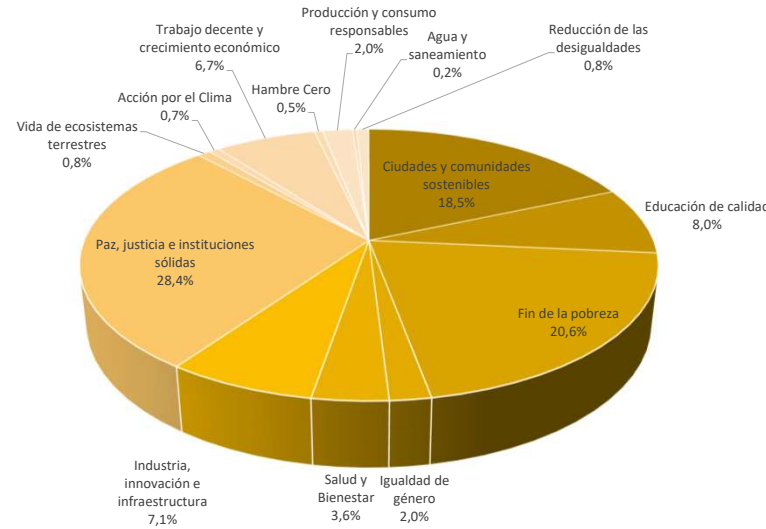


Recursos 2021-2024 Esferas ODS

COD	Esferas ODS	Compromisos 2021	Compromisos 2022	Compromisos 2023	Compromisos 2024
1	Las Personas	\$10.466	\$11.584	\$5.636	-
2	La Paz	\$5.746	\$8.857	\$8.033	-
3	La Prosperidad	\$6.533	\$14.636	\$5.245	-
4	El Planeta	\$1.445	\$958	\$612	-
Total general		\$24.190	\$36.034	\$19.526	-

Compromisos en millones de pesos

Porcentaje de recursos comprometidos 2021-2024 ODS



Recursos ODS del FDL por vigencia

Cod	Nombre_ODS	Compromisos			
		2021	2022	2023	2024
1	Fin de la pobreza	\$5.888	\$6.294	\$4.256	-
2	Hambre Cero	\$160	\$275	-	-
3	Salud y Bienestar	\$805	\$1.677	\$398	-
4	Educación de calidad	\$2.738	\$2.651	\$982	-
5	Igualdad de género	\$876	\$688	-	-
6	Agua y saneamiento	\$196	-	-	-
8	Trabajo decente y crecimiento económico	\$1.606	\$2.716	\$1.033	-
9	Industria, innovación e infraestructura	\$1.389	\$4.110	\$149	-
10	Reducción de las desigualdades	\$211	\$447	-	-
11	Ciudades y comunidades sostenibles	\$3.326	\$7.363	\$4.063	-
12	Producción y consumo responsables	\$757	\$442	\$395	-
13	Acción por el Clima	\$332	-	\$217	-
15	Vida de ecosistemas terrestres	\$160	\$516	-	-
16	Paz, justicia e instituciones sólidas	\$5.746	\$8.857	\$8.033	-
Total general		\$24.190	\$36.034	\$19.526	-

Compromisos en millones de pesos

Esferas ODS	Código_ODS	Nombre_ODS	Cod_meta ODS	Nombre Meta ODS	Código Proyecto	Meta proyecto	Apropiación inicial POAI 2021	Compromisos 2021	Apropiación inicial 2022	Compromisos 2022	Apropiación inicial POAI 2023	Compromisos 2023	Apropiación inicial POAI 2024	Compromisos 2024	Giros 2023
Las Personas	1	Fin de la pobreza	1.2	De aquí a 2030, reducir al menos a la mitad la proporción de hombres, mujeres y niños de todas las edades que viven en la pobreza en todas sus dimensiones con arreglo a las definiciones nacionales	2081	Beneficiar 2500 personas mayores con apoyo económico tipo C	\$4.474	\$4.261	\$4.636	\$4.441	\$5.265	\$4.256	-	-	\$2.116
Las Personas	1	Fin de la pobreza	1.2	De aquí a 2030, reducir al menos a la mitad la proporción de hombres, mujeres y niños de todas las edades que viven en la pobreza en todas sus dimensiones con arreglo a las definiciones nacionales	2081	Atender 7086 hogares con apoyos que contribuyan al ingreso mínimo garantizado.	\$570	\$1.627	\$1.853	\$1.853	\$2.000	-	-	-	-
Las Personas	1	Fin de la pobreza	1.2	De aquí a 2030, reducir al menos a la mitad la proporción de hombres, mujeres y niños de todas las edades que viven en la pobreza en todas sus dimensiones con arreglo a las definiciones nacionales	2188	Dotar 10 Sedes de atención a la primera infancia y/o adolescencia (jardines infantiles).	-	-	-	-	-	-	-	-	-
Las Personas	4	Educación de calidad	4.2	De aquí a 2030, asegurar que todas las niñas y todos los niños tengan acceso a servicios de atención y desarrollo en la primera infancia y educación preescolar de calidad, a fin de que estén preparados para la enseñanza primaria.	2102	Implementar 4 Proyectos para el desarrollo integral de la primera infancia y la relación escuela, familia y comunidad.	\$470	\$448	\$529	\$528	\$220	-	-	-	-
Las Personas	4	Educación de calidad	4.3	De aquí a 2030, asegurar el acceso igualitario de todos los hombres y las mujeres a una formación técnica, profesional y superior de calidad, incluida la enseñanza universitaria.	2095	Beneficiar 60 estudiantes de programas de educación superior con apoyo de sostenimiento para la permanencia.	\$297	\$254	\$350	\$176	\$264	\$192	-	-	\$192
Las Personas	4	Educación de calidad	4.3	De aquí a 2030, asegurar el acceso igualitario de todos los hombres y las mujeres a una formación técnica, profesional y superior de calidad, incluida la enseñanza universitaria.	2095	Beneficiar 80 personas con apoyo para la educación superior.	\$1.754	\$1.654	\$2.080	\$1.084	\$1.540	\$461	-	-	\$461
Las Personas	4	Educación de calidad	4.7	De aquí a 2030, asegurar que todos los alumnos adquieran los conocimientos teóricos y prácticos necesarios para promover el desarrollo sostenible, entre otras cosas mediante la educación para el desarrollo sostenible y los estilos de vida sostenibles, los derechos humanos, la igualdad de género, la promoción de una cultura de paz y no violencia, la ciudadanía mundial y la valoración de la diversidad cultural y la contribución de la cultura al desarrollo sostenible	2091	Dotar 9 sedes educativas urbanas y rurales.	\$230	\$219	\$267	\$266	\$185	-	-	-	-

Esferas ODS	Código ODS	Nombre_ODS	Cod_meta ODS	Nombre Meta ODS	Código Proyecto	Meta proyecto	Apropiación inicial POAI 2021	Compromisos 2021	Apropiación inicial 2022	Compromisos 2022	Apropiación inicial POAI 2023	Compromisos 2023	Apropiación inicial POAI 2024	Compromisos 2024	Giros 2023
Las Personas	4	Educación de calidad	4.7	De aquí a 2030, asegurar que todos los alumnos adquieran los conocimientos teóricos y prácticos necesarios para promover el desarrollo sostenible, entre otras cosas mediante la educación para el desarrollo sostenible y los estilos de vida sostenibles, los derechos humanos, la igualdad de género, la promoción de una cultura de paz y no violencia, la ciudadanía mundial y la valoración de la diversidad cultural y la contribución de la cultura al desarrollo sostenible	2100	Capacitar 1.400 personas en los campos deportivos.	\$241	\$163	\$318	\$598	\$600	\$329	-	-	\$65
Las Personas	5	Igualdad de género	5.2	Eliminar todas las formas de violencia contra todas las mujeres y las niñas en los ámbitos público y privado, incluidas la trata y la explotación sexual y otros tipos de explotación	2161	Vincular 1.800 personas en acciones para la prevención del feminicidio y la violencia contra la mujer.	\$310	\$292	\$366	\$366	\$351	-	-	-	-
Las Personas	5	Igualdad de género	5.4	Reconocer y valorar los cuidados y el trabajo doméstico no remunerados mediante servicios públicos, infraestructuras y políticas de protección social, y promoviendo la responsabilidad compartida en el hogar y la familia, según proceda en cada país	2188	Vincular 500 mujeres cuidadoras a estrategias de cuidado.	\$294	\$258	\$322	\$322	\$454	-	-	-	-
Las Personas	5	Igualdad de género	5.c	Aprobar y fortalecer políticas acertadas y leyes aplicables para promover la igualdad de género y el empoderamiento de todas las mujeres y las niñas a todos los niveles	2161	Capacitar 1020 personas para la construcción de ciudadanía y desarrollo de capacidades para el ejercicio de derechos de las mujeres.	\$350	\$326	-	-	-	-	-	-	-
Las Personas	3	Salud y Bienestar	3.d	Reforzar la capacidad de todos los países, en particular los países en desarrollo, en materia de alerta temprana, reducción de riesgos y gestión de los riesgos para la salud nacional y mundial	2100	Vincular 18.000 personas en actividades recreo-deportivas comunitarias.	\$480	\$428	\$770	\$678	\$800	\$398	-	-	\$138
Las Personas	3	Salud y Bienestar	3.8	Lograr la cobertura sanitaria universal, incluida la protección contra los riesgos financieros, el acceso a servicios de salud esenciales de calidad y el acceso a medicamentos y vacunas inocuos, eficaces, asequibles y de calidad para todos	2104	Vincular 1100 personas en acciones complementarias de la estrategia territorial de salud.	\$144	\$84	\$180	\$177	-	-	-	-	-
Las Personas	3	Salud y Bienestar	3.4	De aquí a 2030, reducir en un tercio la mortalidad prematura por enfermedades no transmisibles mediante su prevención y tratamiento, y promover la salud mental y el bienestar	2188	Vincular 200 personas con discapacidad, cuidadores y cuidadoras, en actividades alternativas de salud.	\$60	\$56	\$90	\$93	-	-	-	-	-
Las Personas	3	Salud y Bienestar	3.5	Fortalecer la prevención y el tratamiento del abuso de sustancias adictivas, incluido el uso indebido de estupefacientes y el consumo nocivo de alcohol	2188	Vincular 800 personas a las acciones desarrolladas desde los dispositivos de base comunitaria en respuesta al consumo de SPA.	\$120	\$108	\$189	\$188	\$100	-	-	-	-
Las Personas	3	Salud y Bienestar	3.b	Apoyar las actividades de investigación y desarrollo de vacunas y medicamentos contra las enfermedades transmisibles y no transmisibles que afectan primordialmente a los países en desarrollo y facilitar el acceso a medicamentos y vacunas esenciales asequibles de conformidad con la Declaración relativa al Acuerdo sobre los Aspectos de los Derechos de Propiedad Intelectual Relacionados con el Comercio y la Salud Pública, en la que se afirma el derecho de los países en desarrollo a utilizar al máximo las disposiciones del Acuerdo sobre los Aspectos de los Derechos de Propiedad Intelectual Relacionados con el Comercio respecto a la flexibilidad para proteger la salud pública y, en particular, proporcionar acceso a los medicamentos para todos	2188	Vincular 500 personas a las acciones y estrategias de reconocimiento de los saberes ancestrales en medicina.	-	-	\$260	\$259	-	-	-	-	-
Las Personas	3	Salud y Bienestar	3.7	De aquí a 2030, garantizar el acceso universal a los servicios de salud sexual y reproductiva, incluidos los de planificación familiar, información y educación, y la integración de la salud reproductiva en las estrategias y los programas nacionales	2064	Vincular 800 personas a las acciones y estrategias para la prevención del embarazo adolescente.	\$144	\$128	\$292	\$282	-	-	-	-	-
Las Personas	2	Hambre Cero	2.3	De aquí a 2030, duplicar la productividad agrícola y los ingresos de los productores de alimentos en pequeña escala, en particular las mujeres, los pueblos indígenas, los agricultores familiares, los ganaderos y los pescadores, entre otras cosas mediante	2108	Vincular 60 hogares y/o unidades productivas a procesos productivos y de comercialización en el sector rural.	\$172	\$160	\$289	\$275	\$300	-	-	-	-
La Prosperidad	11	Ciudades y comunidades sostenibles	11.4	Redoblar los esfuerzos para proteger y salvaguardar el patrimonio cultural y natural del mundo	2110	Capacitar 1.400 personas en los campos artísticos, interculturales, culturales y/o patrimoniales.	\$241	\$230	\$318	\$318	\$300	\$215	-	-	-
La Prosperidad	11	Ciudades y comunidades sostenibles	11.4	Redoblar los esfuerzos para proteger y salvaguardar el patrimonio cultural y natural del mundo	2110	Otorgar 60 estímulos de apoyo al sector artístico y cultural.	\$200	\$304	\$249	\$249	\$380	\$285	-	-	-
La Prosperidad	11	Ciudades y comunidades sostenibles	11.4	Redoblar los esfuerzos para proteger y salvaguardar el patrimonio cultural y natural del mundo	2110	Realizar 24 eventos de promoción de actividades culturales.	\$283	\$490	\$470	\$571	\$400	\$3.313	-	-	\$18
La Prosperidad	11	Ciudades y comunidades sostenibles	11.5	De aquí a 2030, reducir significativamente el número de muertes causadas por los desastres, incluidos los relacionados con el agua, y de personas afectadas por ellos, y reducir considerablemente las pérdidas económicas directas provocadas por los desastres en comparación con el producto interno bruto mundial, haciendo especial hincapié en la protección de los pobres y las personas en situaciones de vulnerabilidad	2159	Realizar 4 acciones efectivas para el fortalecimiento de las capacidades locales para la respuesta a emergencias y desastres.	\$330	\$290	-	-	-	-	-	-	-
La Prosperidad	11	Ciudades y comunidades sostenibles	11.1	De aquí a 2030, asegurar el acceso de todas las personas a viviendas y servicios básicos adecuados, seguros y asequibles y mejorar los barrios marginales	2112	Mejorar 130 viviendas de interés social rurales.	\$500	\$476	\$588	\$587	\$600	\$69	-	-	\$8

Esferas ODS	Código_ODS	Nombre_ODS	Cod_meta ODS	Nombre Meta ODS	Código Proyecto	Meta proyecto	Apropiación inicial POAI 2021	Compromisos 2021	Apropiación inicial 2022	Compromisos 2022	Apropiación inicial POAI 2023	Compromisos 2023	Apropiación inicial POAI 2024	Compromisos 2024	Giros 2023
La Prosperidad	11	Ciudades y comunidades sostenibles	11.7	De aquí a 2030, proporcionar acceso universal a zonas verdes y espacios públicos seguros, inclusivos y accesibles, en particular para las mujeres y los niños, las personas de edad y las personas con discapacidad	2138	Intervenir 12 Parques vecinales y/o de bolsillo con acciones de mejoramiento, mantenimiento y/o dotación.	\$560	\$488	\$595	\$584	\$1.070	\$43	-	-	\$10
La Prosperidad	11	Ciudades y comunidades sostenibles	11.7	De aquí a 2030, proporcionar acceso universal a zonas verdes y espacios públicos seguros, inclusivos y accesibles, en particular para las mujeres y los niños, las personas de edad y las personas con discapacidad	2145	Intervenir 16275 metros cuadrados de elementos del sistema de espacio público peatonal con acciones de construcción y/o conservación.	-		\$949	\$1.182	\$436	-	-	-	-
La Prosperidad	11	Ciudades y comunidades sostenibles	11.3	De aquí a 2030, aumentar la urbanización inclusiva y sostenible y la capacidad para la planificación y la gestión participativas, integradas y sostenibles de los asentamientos	2122	Intervenir 6.500 m2 de jardinería y coberturas verdes.	\$166	\$125	-	-	-	-	-	-	-
La Prosperidad	11	Ciudades y comunidades sostenibles	11.3	De aquí a 2030, aumentar la urbanización inclusiva y sostenible y la capacidad para la planificación y la gestión participativas, integradas y sostenibles de los asentamientos humanos en todos los países	2074	Atender 15.000 animales en urgencias, brigadas médico-veterinarias, acciones de esterilización, educación y adopción.	\$336	\$311	\$200	\$195	\$530	\$56	-	-	\$20
La Prosperidad	11	Ciudades y comunidades sostenibles	11.3	De aquí a 2030, aumentar la urbanización inclusiva y sostenible y la capacidad para la planificación y la gestión participativas, integradas y sostenibles de los asentamientos humanos en todos los países	2156	Intervenir 24 sedes de salones comunales.	\$430	\$421	\$3.882	\$3.676	\$680	\$82	-	-	\$8
La Prosperidad	11	Ciudades y comunidades sostenibles	11.2	De aquí a 2030, proporcionar acceso a sistemas de transporte seguros, asequibles, accesibles y sostenibles para todos y mejorar la seguridad vial, en particular mediante la ampliación del transporte público, prestando especial atención a las necesidades de las personas en situación de vulnerabilidad, las mujeres, los niños, las personas con discapacidad y las personas de edad	2145	Intervenir 1.600 metros lineales de Ciclo-infraestructura con acciones de construcción y/o conservación.	\$202	\$191	-	-	\$275	-	-	-	-
La Prosperidad	9	Industria, innovación e infraestructura	9.1	Desarrollar infraestructuras fiables, sostenibles, resilientes y de calidad, incluidas infraestructuras regionales y transfronterizas, para apoyar el desarrollo económico y el bienestar humano, haciendo especial hincapié en el acceso asequible y equitativo para todos	2110	Intervenir 13 sedes culturales con dotación y/o adecuación.	\$350		\$408	\$407	\$150	-	-	-	-
La Prosperidad	9	Industria, innovación e infraestructura	9.1	Desarrollar infraestructuras fiables, sostenibles, resilientes y de calidad, incluidas infraestructuras regionales y transfronterizas, para apoyar el desarrollo económico y el bienestar humano, haciendo especial hincapié en el acceso asequible y equitativo para todos	2145	Intervenir 2.000 metros cuadrados de Puentes vehiculares y/o peatonales de escala local sobre cuerpos de agua con acciones de construcción y/o conservación.	-		\$509	\$176	\$818	-	-	-	-
La Prosperidad	9	Industria, innovación e infraestructura	9.1	Desarrollar infraestructuras fiables, sostenibles, resilientes y de calidad, incluidas infraestructuras regionales y transfronterizas, para apoyar el desarrollo económico y el bienestar humano, haciendo especial hincapié en el acceso asequible y equitativo para todos	2145	Intervenir 2,5 Kilómetros-carril de malla vial rural con acciones de construcción y/o conservación	-		\$400	\$176	\$4.000	-	-	-	-
La Prosperidad	9	Industria, innovación e infraestructura	9.1	Desarrollar infraestructuras fiables, sostenibles, resilientes y de calidad, incluidas infraestructuras regionales y transfronterizas, para apoyar el desarrollo económico y el bienestar humano, haciendo especial hincapié en el acceso asequible y equitativo para todos	2145	Intervenir 5,32 Kilómetros-carril de malla vial urbana (local y/o intermedia) con acciones de construcción y/o conservación.	\$964	\$915	\$1.942	\$2.747	\$4.752	\$131	-	-	\$14
La Prosperidad	9	Industria, innovación e infraestructura	9.1	Desarrollar infraestructuras fiables, sostenibles, resilientes y de calidad, incluidas infraestructuras regionales y transfronterizas, para apoyar el desarrollo económico y el bienestar humano, haciendo especial hincapié en el acceso asequible y equitativo para todos	2136	Construir 1 sedes administrativas locales.	\$1		\$1		\$1	-	-	-	-
La Prosperidad	9	Industria, innovación e infraestructura	9.c	Aumentar significativamente el acceso a la tecnología de la información y las comunicaciones y esforzarse por proporcionar acceso universal y asequible a Internet en los países menos adelantados de aquí a 2020	2114	Operativizar 60 Centros de Acceso Comunitario en zonas rurales y/o apartadas.	\$520	\$474	\$605	\$605	\$298	\$18	-	-	\$7
La Prosperidad	8	Trabajo decente y crecimiento económico	8.3	Promover políticas orientadas al desarrollo que apoyen las actividades productivas, la creación de puestos de trabajo decentes, el emprendimiento, la creatividad y la innovación, y fomentar la formalización y el crecimiento de las microempresas y las pequeñas y medianas empresas, incluso mediante el acceso a servicios financieros	2188	Apoyar 50 Mipymes y/o emprendimientos culturales y creativos.	\$310	\$276	\$366	\$366	\$484	-	-	-	-
La Prosperidad	8	Trabajo decente y crecimiento económico	8.3	Promover políticas orientadas al desarrollo que apoyen las actividades productivas, la creación de puestos de trabajo decentes, el emprendimiento, la creatividad y la innovación, y fomentar la formalización y el crecimiento de las microempresas y las pequeñas y medianas empresas, incluso mediante el acceso a servicios financieros	2188	Promover en 50 Mipymes y/o emprendimientos procesos de reconversión hacia actividades sostenibles.	-		\$391	\$363	\$200	\$140	-	-	-
La Prosperidad	8	Trabajo decente y crecimiento económico	8.3	Promover políticas orientadas al desarrollo que apoyen las actividades productivas, la creación de puestos de trabajo decentes, el emprendimiento, la creatividad y la innovación, y fomentar la formalización y el crecimiento de las microempresas y las pequeñas y medianas empresas, incluso mediante el acceso a servicios financieros	2188	Promover en 130 Mipymes y/o emprendimientos la transformación empresarial y/o productiva.	\$640	\$610	\$751	\$797	\$450	\$238	-	-	\$9

Esferas ODS	Código ODS	Nombre_ODS	Cod_meta ODS	Nombre Meta ODS	Código Proyecto	Meta proyecto	Apropiación inicial POAI 2021	Compromisos 2021	Apropiación inicial 2022	Compromisos 2022	Apropiación inicial POAI 2023	Compromisos 2023	Apropiación inicial POAI 2024	Compromisos 2024	Giros 2023
La Prosperidad	8	Trabajo decente y crecimiento económico	8.3	Promover políticas orientadas al desarrollo que apoyen las actividades productivas, la creación de puestos de trabajo decentes, el emprendimiento, la creatividad y la innovación, y fomentar la formalización y el crecimiento de las microempresas y las pequeñas y medianas empresas, incluso mediante el acceso a servicios financieros	2188	Revitalizar 174 Mipymes y/o emprendimientos potencializadas dentro de las aglomeraciones económicas que fomentan el empleo y/o nuevas actividades económicas.	\$493	\$454	\$595	\$601	\$630	\$245	-	-	\$44
La Prosperidad	8	Trabajo decente y crecimiento económico	8.3	Promover políticas orientadas al desarrollo que apoyen las actividades productivas, la creación de puestos de trabajo decentes, el emprendimiento, la creatividad y la innovación, y fomentar la formalización y el crecimiento de las microempresas y las pequeñas y medianas empresas, incluso mediante el acceso a servicios financieros	2123	Financiar 64 proyectos del sector cultural y creativo.	\$280	\$267	\$589	\$589	\$484	\$410	-	-	-
La Prosperidad	10	Reducción de las desigualdades	10.2	De aquí a 2030, potenciar y promover la inclusión social, económica y política de todas las personas, independientemente de su edad, sexo, discapacidad, raza, etnia, origen, religión o situación económica u otra condición	2188	Dotar 1 Centro de Desarrollo comunitario.	-	-	-	-	-	-	-	-	-
La Prosperidad	10	Reducción de las desigualdades	10.2	De aquí a 2030, potenciar y promover la inclusión social, económica y política de todas las personas, independientemente de su edad, sexo, discapacidad, raza, etnia, origen, religión o situación económica u otra condición	2188	Beneficiar 700 personas con discapacidad a través de Dispositivos de Asistencia Personal - Ayudas Técnicas (no incluidas en los Planes de Beneficios).	\$222	\$211	\$456	\$447	\$1.196	-	-	-	-
La Paz	16	Paz, justicia e instituciones sólidas	16.1	Reducir significativamente todas las formas de violencia y las correspondientes tasas de mortalidad en todo el mundo	2188	Formar 1.200 personas en prevención de violencia intrafamiliar y/o violencia sexual.	\$300	\$114	\$181	\$124	\$130	-	-	-	-
La Paz	16	Paz, justicia e instituciones sólidas	16.1	Reducir significativamente todas las formas de violencia y las correspondientes tasas de mortalidad en todo el mundo	2128	Implementar 4 estrategias de atención de movilizaciones y aglomeraciones en el territorio a través de equipos de gestores de convivencia bajo el direccionamiento estratégico de la Secretaría de Seguridad, Convivencia y Justicia.	\$247	\$257	\$455	\$494	\$880	\$916	-	-	\$316
La Paz	16	Paz, justicia e instituciones sólidas	16.1	Reducir significativamente todas las formas de violencia y las correspondientes tasas de mortalidad en todo el mundo	2130	Realizar 4 acuerdos para el uso del EP con fines culturales, deportivos, recreacionales o de mercados temporales.	\$390	\$361	-	-	-	-	-	-	-
La Paz	16	Paz, justicia e instituciones sólidas	16.1	Reducir significativamente todas las formas de violencia y las correspondientes tasas de mortalidad en todo el mundo	2130	Realizar 2 acuerdos para la vinculación de la ciudadanía en los programas adelantados por el IDRD y acuerdos con vendedores informales o estacionarios.	-	-	\$411	\$311	-	-	-	-	-
La Paz	16	Paz, justicia e instituciones sólidas	16.1	Reducir significativamente todas las formas de violencia y las correspondientes tasas de mortalidad en todo el mundo	2130	Realizar 4 acuerdos para la promover la formalización de vendedores informales a círculos económicos productivos de la ciudad.	\$253	\$234	\$300	\$400	\$338	\$48	-	-	\$18
La Paz	16	Paz, justicia e instituciones sólidas	16.3	Promover el estado de derecho en los planos nacional e internacional y garantizar la igualdad en el acceso a la justicia para todos	2187	Vincular 500 personas a procesos de construcción de memoria, verdad, reparación integral a víctimas, paz y reconciliación.	-	-	\$120	\$117	-	-	-	-	-
La Paz	16	Paz, justicia e instituciones sólidas	16.3	Promover el estado de derecho en los planos nacional e internacional y garantizar la igualdad de acceso a la justicia para todos	2163	Atender 750 personas en estrategias de acceso a la justicia integral en la ciudad.	\$310	\$247	-	-	-	-	-	-	-
La Paz	16	Paz, justicia e instituciones sólidas	16.a	Fortalecer las instituciones nacionales pertinentes, incluso mediante la cooperación internacional, para crear a todos los niveles, particularmente en los países en desarrollo, la capacidad de prevenir la violencia y combatir el terrorismo y la delincuencia	2163	Suministrar 48 dotaciones tecnológicas a organismos de seguridad.	\$390	-	\$450	\$450	\$354	-	-	-	-
La Paz	16	Paz, justicia e instituciones sólidas	16.7	Garantizar la adopción en todos los niveles de decisiones inclusivas, participativas y representativas que respondan a las necesidades	2156	Capacitar 1.000 personas a través de procesos de formación para la participación de manera virtual y presencial.	\$210	\$157	\$80	\$77	\$141	-	-	-	-
La Paz	16	Paz, justicia e instituciones sólidas	16.7	Garantizar la adopción en todos los niveles de decisiones inclusivas, participativas y representativas que respondan a las necesidades	2156	Fortalecer 120 Organizaciones, JAC e Instancias de participación ciudadana.	\$400	\$400	\$166	\$181	\$1.006	\$130	-	-	\$38
La Paz	16	Paz, justicia e instituciones sólidas	16.6	Garantizar el acceso público a la información y proteger las libertades fundamentales, de conformidad con las leyes nacionales y los acuerdos internacionales	1822	Realizar 1 rendición de cuentas anuales.	\$20	\$19	\$20	\$20	\$28	\$28	-	-	-
La Paz	16	Paz, justicia e instituciones sólidas	16.6	Garantizar el acceso público a la información y proteger las libertades fundamentales, de conformidad con las leyes nacionales y los acuerdos internacionales	2105	Realizar 4 estrategias de fortalecimiento institucional.	\$3.014	\$3.112	\$3.526	\$5.347	\$5.072	\$5.041	-	-	\$1.925
La Paz	16	Paz, justicia e instituciones sólidas	16.6	Garantizar el acceso público a la información y proteger las libertades fundamentales, de conformidad con las leyes nacionales y los acuerdos internacionales	2105	Realizar 4 acciones de inspección, vigilancia y control.	\$998	\$846	\$1.502	\$1.336	\$1.490	\$1.870	-	-	\$606
El Planeta	15	Vida de ecosistemas terrestres	15.1	De aquí a 2020, asegurar la conservación, el restablecimiento y el uso sostenible de los ecosistemas terrestres y los ecosistemas interiores de agua dulce y sus servicios, en particular los bosques, los humedales, las montañas y las zonas áridas, en consonancia con las obligaciones contraídas en virtud de acuerdos internacionales	2138	Mantener 5.000 árboles urbanos y/o rurales.	-	-	\$240	\$240	-	-	-	-	-

Esferas ODS	Código ODS	Nombre_ODS	Cod_meta ODS	Nombre Meta ODS	Código Proyecto	Meta proyecto	Apropiación inicial POAI 2021	Compromisos 2021	Apropiación inicial 2022	Compromisos 2022	Apropiación inicial POAI 2023	Compromisos 2023	Apropiación inicial POAI 2024	Compromisos 2024	Giros 2023	
El Planeta	15	Vida de ecosistemas terrestres	15.1	De aquí a 2020, asegurar la conservación, el restablecimiento y el uso sostenible de los ecosistemas terrestres y los ecosistemas interiores de agua dulce y sus servicios, en particular los bosques, los humedales, las montañas y las zonas áridas, en consonancia con las obligaciones contraídas en virtud de acuerdos internacionales	2117	Intervenir 20 hectáreas con procesos de restauración, rehabilitación o recuperación ecológica.	-		\$110		-		-		-	
El Planeta	15	Vida de ecosistemas terrestres	15.9	De aquí a 2020, integrar los valores de los ecosistemas y la biodiversidad en la planificación, los procesos de desarrollo, las estrategias de reducción de la pobreza y la contabilidad nacionales y locales	2108	Apoyar 60 predios rurales con asistencia técnica agropecuaria y/o ambiental.	\$172	\$160	\$289	\$276	\$300		-		-	
El Planeta	13	Acción por el Clima	13.1	Fortalecer la resiliencia y la capacidad de adaptación a los riesgos relacionados con el clima y los desastres naturales en todos los países	2159	Desarrollar 1 intervenciones para la reducción del riesgo y adaptación al cambio climático.	-				\$928	\$217			-	
El Planeta	13	Acción por el Clima	13.3	Mejorar la educación, la sensibilización y la capacidad humana e institucional respecto de la mitigación del cambio climático, la adaptación a él, la reducción de sus efectos y la alerta temprana	2122	Implementar 19 PROCEDAS	\$356	\$332	-		-				-	
El Planeta	12	Producción y consumo responsables	12.2	De aquí a 2030, lograr la gestión sostenible y el uso eficiente de los recursos naturales	2123	Implementar 5 acciones de fomento para la agricultura urbana.	\$200	\$173	\$285	\$285	\$300	\$332			-	\$97
El Planeta	12	Producción y consumo responsables	12.5	De aquí a 2030, reducir considerablemente la generación de desechos mediante actividades de prevención, reducción, reciclado y reutilización	2131	Capacitar 1.200 personas en separación en la fuente y reciclaje.	\$260	\$242	\$159	\$157	\$50	\$49			-	\$15
El Planeta	12	Producción y consumo responsables	12.5	De aquí a 2030, reducir considerablemente la generación de desechos mediante actividades de prevención, reducción, reciclado y reutilización	2131	Realizar 3 acciones con energías alternativas para el área rural.	\$360	\$343	-		\$328	\$14			-	\$6
El Planeta	6	Agua y saneamiento	6.b	Apoyar y fortalecer la participación de las comunidades locales en la mejora de la gestión del agua y el saneamiento	2129	Fortalecer 4 acueductos veredales con asistencia, intervenir técnica u organizativa.	\$206	\$196	\$240		\$2.200				-	-