

INFORME AVANCE PDL 2021 - 2024

Junio 30 de 2021

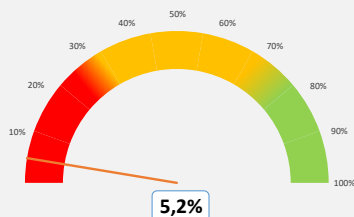
LOCALIDAD:

Santa Fe



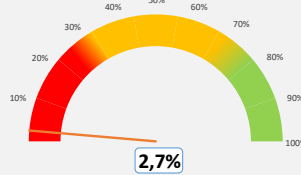
AVANCE DEL PLAN DE DESARROLLO LOCAL

% Avance Acumulado Contratado



Este porcentaje corresponde al avance total de cada Plan de Desarrollo Local según lo contratado.

% Avance Acumulado Entregado



Este porcentaje corresponde al avance total de cada Plan de Desarrollo Local según los bienes o servicios entregados.

| Vigencia corte | Apropiación POAI | Apropiación Disponible | Compromisos | Giros |
|----------------|------------------|------------------------|---------------|---------------|
| 2021_2 | \$25.224 | \$25.119 | \$9.667 | \$4.911 |
| | | | 38,48% | 19,55% |

No de Metas 64

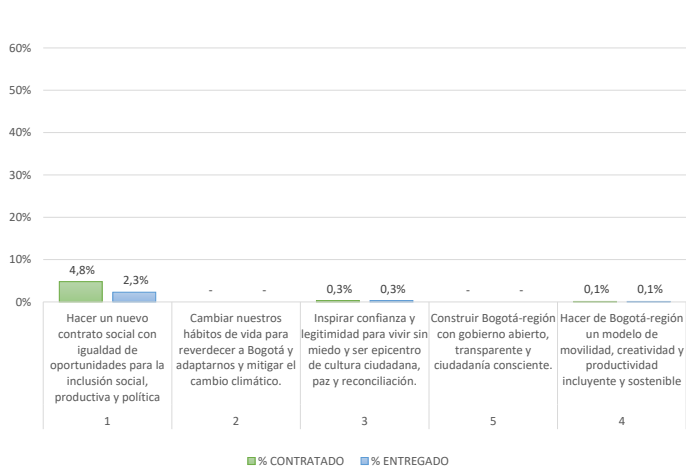
Metas y nivel de avance



Este dato corresponde al número de metas con nivel de avance muy alto, alto, medio y bajo, según el propósito del PDL.

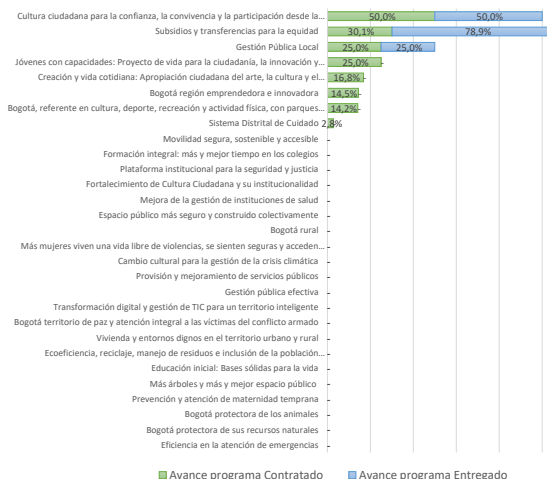
AVANCE POR ESTRUCTURA DEL PLAN

% Avance por Propósito



Este porcentaje corresponde al avance del Plan de Desarrollo Local frente a cada Propósito. Su cálculo tiene en cuenta tanto el avance contratado como entregado.

% Avance por programas



Este porcentaje corresponde al avance del Plan de Desarrollo Local frente a cada uno de los programas que lo integran.

INFORME AVANCE PDL 2021 - 2024

Junio 30 de 2021

LOCALIDAD:

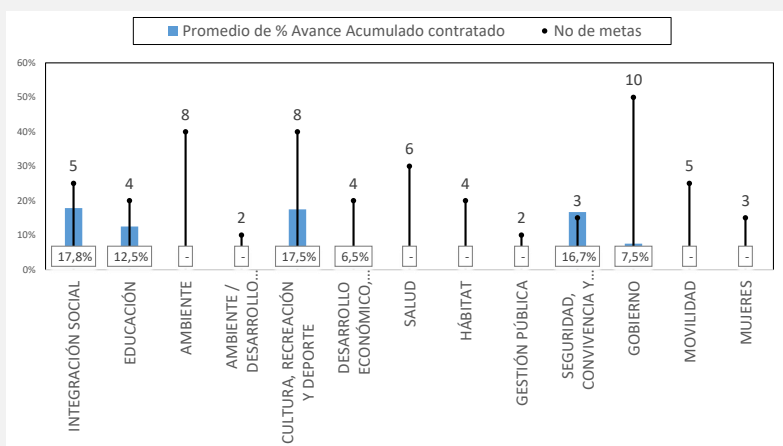
Santa Fe



AVANCE POR SECTOR

| SECTOR | Compromisos 2021 | Compromisos 2022 | Compromisos 2023 | Compromisos 2024 | Compromisos 2021-2024 | % Compromisos 2021-2024 |
|---|------------------|------------------|------------------|------------------|-----------------------|-------------------------|
| INTEGRACIÓN SOCIAL | \$3.762 | - | - | - | \$3.762 | 38,9% |
| GOBIERNO | \$2.406 | - | - | - | \$2.406 | 24,9% |
| EDUCACIÓN | \$1.908 | - | - | - | \$1.908 | 19,7% |
| CULTURA, RECREACIÓN Y DEPORTE | \$1.175 | - | - | - | \$1.175 | 12,2% |
| DESARROLLO ECONÓMICO, INDUSTRIA Y TURISMO | \$276 | - | - | - | \$276 | 2,9% |
| SEGURIDAD, CONVIVENCIA Y JUSTICIA | \$110 | - | - | - | \$110 | 1,1% |
| AMBIENTE | \$28 | - | - | - | \$28 | 0,3% |
| MOVILIDAD | \$1 | - | - | - | \$1 | 0,0% |
| AMBIENTE / DESARROLLO ECONÓMICO | - | - | - | - | - | - |
| MUJERES | - | - | - | - | - | - |
| HÁBITAT | - | - | - | - | - | - |
| GESTIÓN PÚBLICA | - | - | - | - | - | - |
| SALUD | - | - | - | - | - | - |
| TOTALES | \$9.667 | - | - | - | \$9.667 | 100,0% |

Compromisos en millones de pesos



La Gráfica calcula el promedio de avance contratado de las metas por cada uno de los sectores, así mismo visibiliza la cantidad de metas asociadas.

AVANCE POR LÍNEA DE INVERSIÓN FRENTE AL TOTAL DEL PRESUPUESTO

| Anexos Línea de inversión | POAI 2021 | %_POAI 2021 | Compromisos 2021 | %_Compromisos 2021 |
|--|-----------------|--------------|------------------|--------------------|
| 1_Inflexible 45% | \$11.578 | 45,9% | \$8.057 | 83,4% |
| Gestión pública local | \$3.015 | 12,0% | \$1.863 | 19,3% |
| Sistema Bogotá Solidaria (20%) | \$5.044 | 20,0% | \$3.762 | 38,9% |
| Educación superior y primera infancia (10%) | \$2.521 | 10,0% | \$1.908 | 19,7% |
| Inspección, vigilancia y control | \$998 | 4,0% | \$524 | 5,4% |
| 2_Presupuestos Participativos 50% | \$12.936 | 51,3% | \$1.590 | 16,5% |
| Inversiones ambientales sostenibles | \$1.648 | 6,5% | \$28 | 0,3% |
| Ruralidad | \$1.930 | 7,7% | - | - |
| Infraestructura | \$2.736 | 10,8% | \$1 | 0,0% |
| Desarrollo social y cultural | \$5.179 | 20,5% | \$1.285 | 13,3% |
| Desarrollo de la Economía Local | \$1.443 | 5,7% | \$276 | 2,9% |
| 3_Flexible 5% | \$710 | 2,8% | \$19 | 0,2% |
| Condiciones de salud | \$690 | 2,7% | - | - |
| Participación ciudadana y construcción de confianza. | \$20 | 0,1% | \$19 | 0,2% |

Compromisos en millones de pesos

Las líneas de inversión local determinan una orientación estratégica de las inversiones que se podrán realizar en el horizonte del Plan de Desarrollo Local. Esta tabla presenta el porcentaje de cada una de las líneas de inversión local respecto al POAI de la vigencia, así como los porcentajes de los compromisos presupuestales respecto al corte trimestral.